

**AFCM ANNUAL 20**  
**CONFERENCE 25**

May 13 & 14 | **TUNISIA**



# اسبوع البورصة من 03 الى 07 فيفري 2025

## فيفري

الأحد	الاثنين	الثلاثاء	الأربعاء	الخميس	الجمعة	السبت
2	1					
9	8	7	6	5	4	3
16	15	14	13	12	11	10
23	22	21	20	19	18	17
			28	27	26	25

**20**  
**25**

## نشاط التداول الأسبوعي و مؤشرات السوق

2,54 %

التغير السنوي

-0,16 %

التغير الأسبوعي

4 495,13

مؤشر توناندكس 20

2,45 %

التغير السنوي

-0,23 %

التغير الأسبوعي

10 197,69

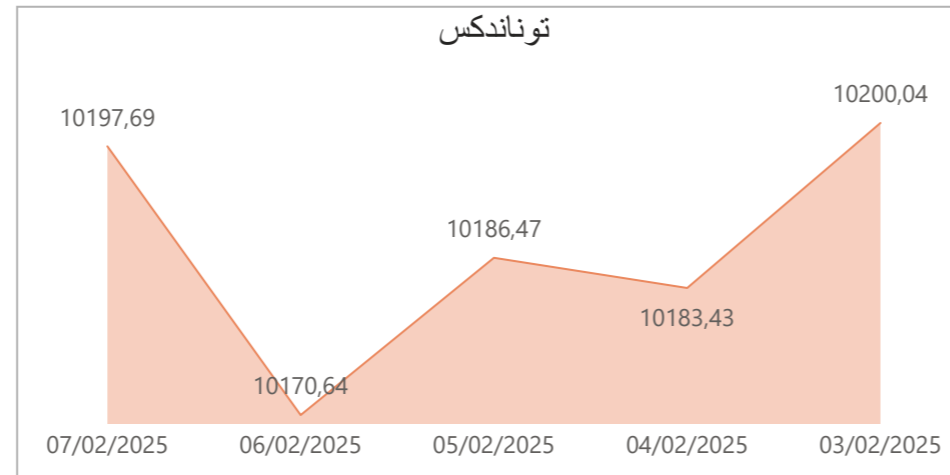
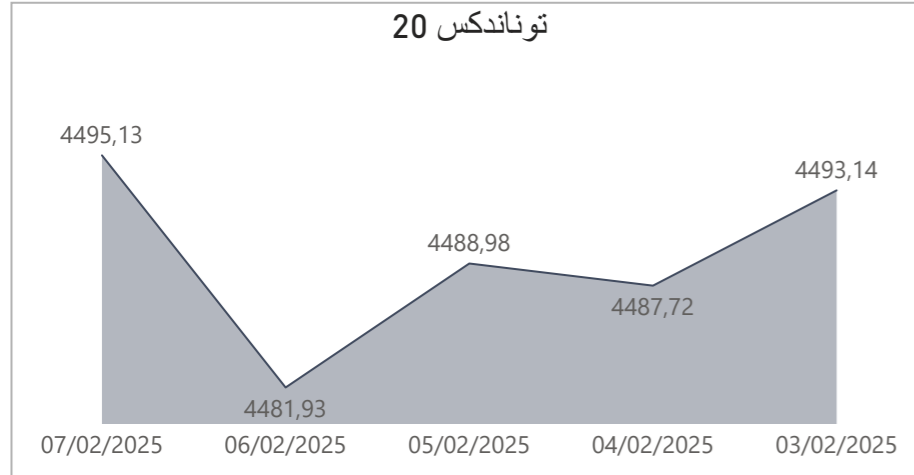
مؤشر توناندكس

2,59 %

التغير السنوي

27 152

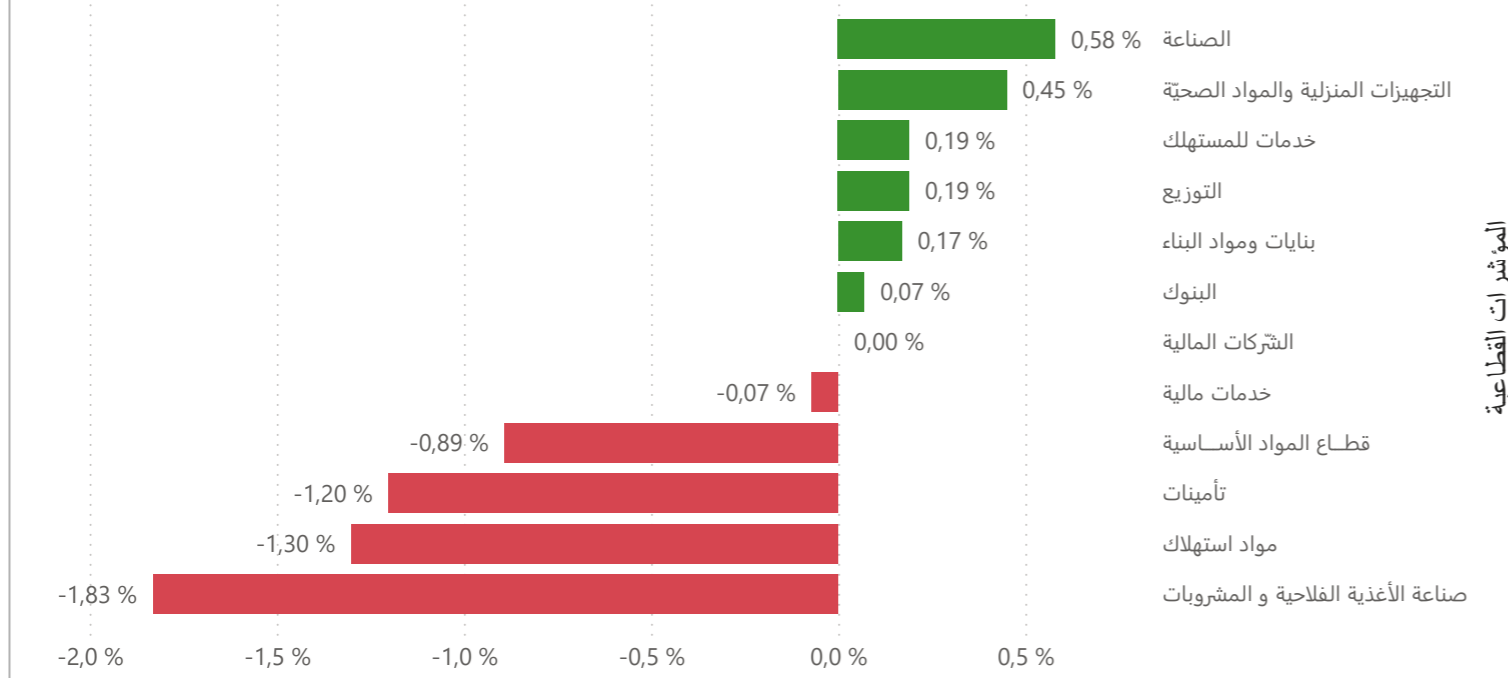
رسملة السوق بالمليون دينار



المؤشرات	مؤشر توناندكس		مؤشر توناندكس 20	
	اليوم	نسبة التغير الأسبوعي	الاقفال	نسبة التغير الأسبوعي
03/02/2025		-0,21 %	10 200,04	-0,21 %
04/02/2025		-0,16 %	10 183,43	-0,12 %
05/02/2025		0,03 %	10 186,47	0,03 %
06/02/2025		-0,16 %	10 170,64	-0,16 %
07/02/2025		0,27 %	10 197,69	0,29 %

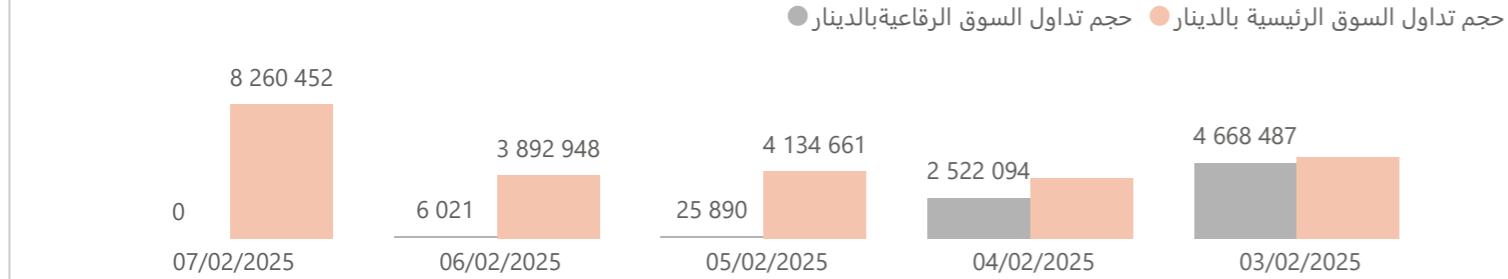
التغير	حجم التداول بالدينار
79,44 %	78 206 607 إجمالي الأسواق
-24,75 %	25 045 215 السوق الرئيسية
331,31 %	7 222 492 السوق الرقاعية
-74,66 %	210 555 السوق الموازية
486,53 %	45 728 345 عمليات التسجيل
0	عمليات التصريح

### التغير الأسبوعي للمؤشرات القطاعية



المؤشرات القطاعية	الحالي	السابق	التغير الأسبوعي	التغير منذ بداية السنة	الوزن في المؤشر
الشركات المالية	7 699,13	7 699,45	0,00 %	3,02 %	60,60 %
البنوك	7 153,72	7 148,48	0,07 %	3,23 %	54,00 %
تأمينات	14 946,41	15 127,89	-1,20 %	-1,75 %	3,28 %
خدمات مالية	13 069,97	13 078,63	-0,07 %	4,50 %	3,32 %
خدمات للمستهلك	3 374,95	3 368,66	0,19 %	7,89 %	3,50 %
التوزيع	5 317,22	5 307,30	0,19 %	7,89 %	3,50 %
مواد استهلاك	8 162,15	8 269,87	-1,30 %	0,93 %	20,92 %
صناعة الأغذية والفلاحة والمشروبات	10 031,04	10 218,50	-1,83 %	1,71 %	15,95 %
التجهيزات المنزلية والمواد الصحية	2 614,67	2 603,07	0,45 %	-1,50 %	4,97 %
الصناعة	1 841,60	1 831,06	0,58 %	0,24 %	11,05 %
بنايات ومواد البناء	818,08	816,71	0,17 %	0,95 %	4,46 %
قطاع المواد الأساسية	5 374,40	5 422,67	-0,89 %	5,25 %	2,52 %

### تسعيرة البورصة



اليوم	عدد الصفقات	الكمية	حجم التداول بالدينار	% حجم التداول
03/02/2025	1 691	1 160 733	9 706 623	30,08%
04/02/2025	1 326	881 408	6 241 112	19,34%
05/02/2025	1 462	706 272	4 160 551	12,89%
06/02/2025	1 056	316 531	3 898 969	12,08%
07/02/2025	1 560	608 802	8 260 452	25,60%
<b>المجموع</b>	<b>7 095</b>	<b>3 673 746</b>	<b>32 267 707</b>	<b>100,00%</b>

### عمليات التسجيل

اليوم	عدد الصفقات	الكمية	حجم التداول بالدينار	% حجم التداول
03/02/2025	0	0	0	0,00%
04/02/2025	3	443 141	8 908 345	19,48%
05/02/2025	2	410	10 100	0,02%
06/02/2025	4	104 409	13 058 730	28,56%
07/02/2025	4	2 001 224	23 751 170	51,94%
<b>المجموع</b>	<b>13</b>	<b>2 549 184</b>	<b>45 728 345</b>	<b>100,00%</b>

### السوق الموازية

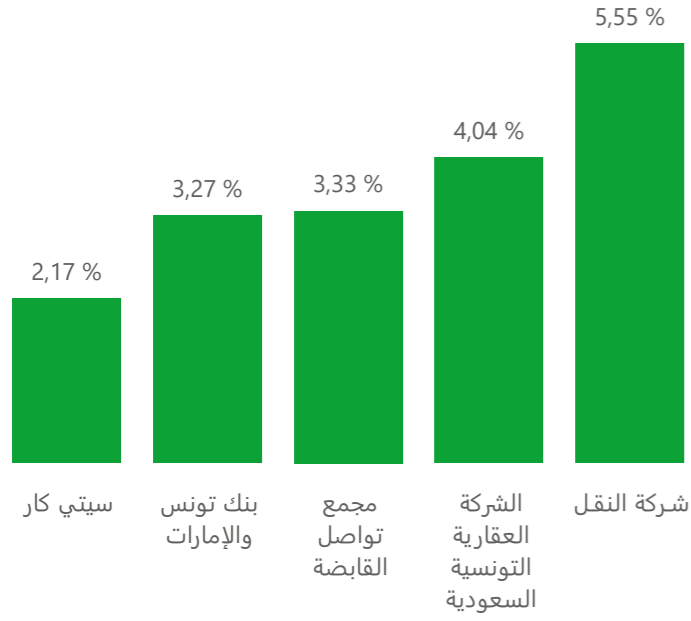
اليوم	عدد الصفقات	الكمية	حجم التداول بالدينار	% حجم التداول
03/02/2025	9	8 000	18 400	8,74%
04/02/2025	0	0	0	0,00%
05/02/2025	15	6 843	16 628	7,90%
06/02/2025	5	3 000	7 290	3,46%
07/02/2025	24	24 379	168 237	79,90%
<b>المجموع</b>	<b>53</b>	<b>42 222</b>	<b>210 555</b>	<b>100,00%</b>

التغير	عدد الأوراق المالية المتداولة
38,46 %	6 265 152 إجمالي الأسواق
-12,77 %	3 596 627 السوق الرئيسية
347,53 %	77 119 السوق الرقاعية
-56,14 %	42 222 السوق الموازية
784,61 %	2 549 184 عمليات التسجيل
0	عمليات التصريح

## النشاط الأسبوعي للشركات المدرجة بالسوق الرئيسية

### المردود الأسبوعي

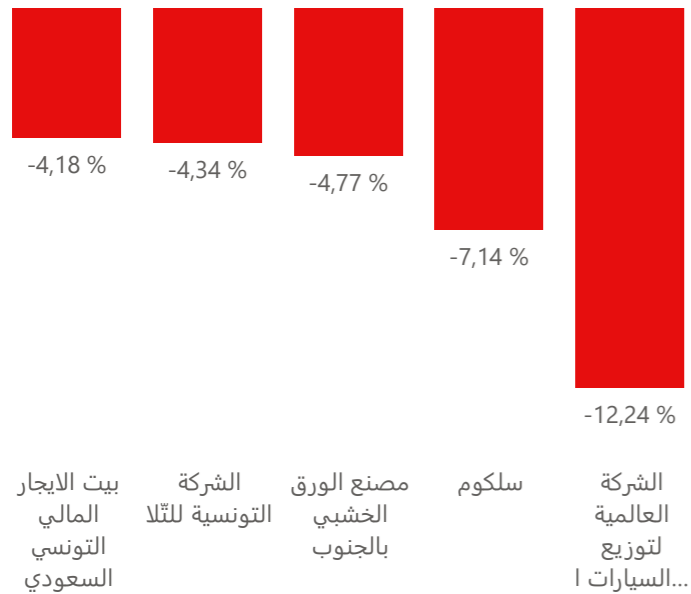
#### افضل مردود أسبوعي



#### افضل مردود أسبوعي

الشركة	مجموعة التداول	سعر الاقفال	المردود الأسبوعي
شركة النقل	11	11,800	5,55 %
الشركة العقارية التونسية السعودية	12	2,060	4,04 %
مجمع تواصل القابضة	99	0,620	3,33 %
بنك تونس والإمارات	12	3,470	3,27 %
سيتي كار	11	14,100	2,17 %

#### اضعف مردود أسبوعي

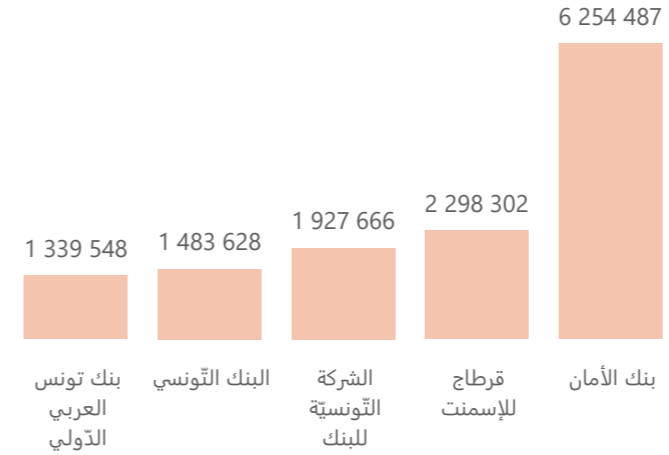


#### اضعف مردود أسبوعي

الشركة	مجموعة التداول	سعر الاقفال	المردود الأسبوعي
الشركة العالمية لتوزيع السيارات القابضة	99	0,430	-12,24 %
سلكوم	12	2,080	-7,14 %
مصنع الورق الخشبي بالجنوب	11	10,790	-4,77 %
الشركة التونسية للتلا	99	3,750	-4,34 %
بيت الايجار المالي التونسي السعودي	12	2,290	-4,18 %

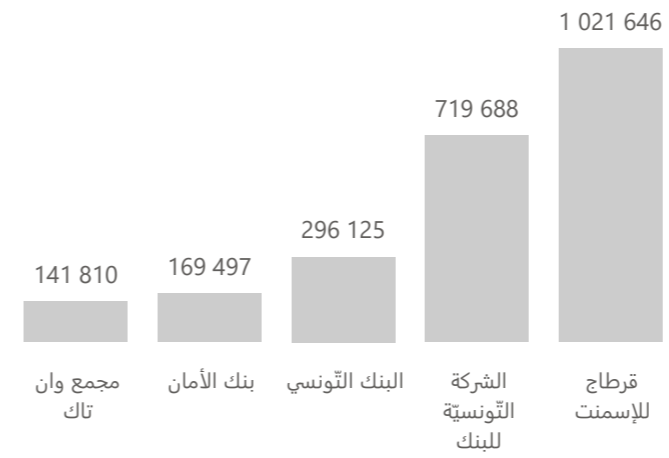
### الشركات الاكثر نشاط

#### حجم التداول بالدينار



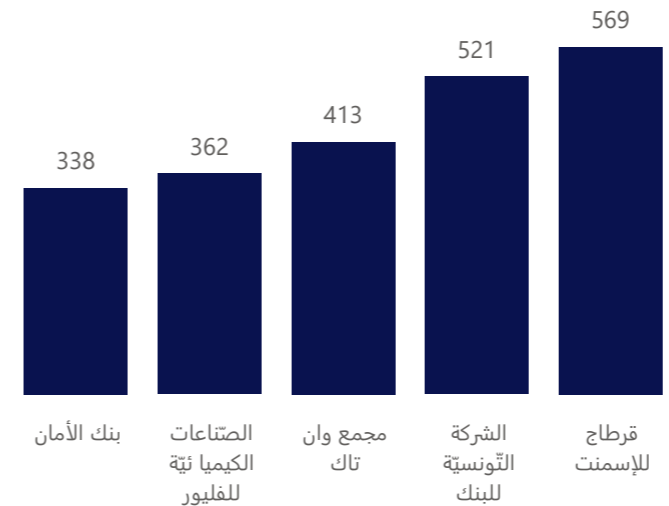
الشركة	القسم	مجموعة التداول	حجم التداول الأسبوعي بالدينار
بنك الأمان	A	11	6 254 487
قرطاج للإسمنت	A	11	2 298 302
الشركة التونسية للبنك	A	11	1 927 666
البنك التونسي	A	11	1 483 628
بنك تونس العربي الدولي	A	11	1 339 548

#### الكمية



الشركة	القسم	مجموعة التداول	الكمية
قرطاج للإسمنت	A	11	1 021 646
الشركة التونسية للبنك	A	11	719 688
البنك التونسي	A	11	296 125
بنك الأمان	A	11	169 497
مجمع وان تاك	A	11	141 810

#### عدد الصفقات



الشركة	القسم	مجموعة التداول	عدد الصفقات
قرطاج للإسمنت	A	11	569
الشركة التونسية للبنك	A	11	521
مجمع وان تاك	A	11	413
الصناعات الكيماوية للفليور	B	11	362
بنك الأمان	A	11	338



المساهمة الأجنبية

محين في : 07 فيفري 2025

المساهمة الأجنبية في : 07 فيفري 2025			من 2025/02/03 الى 2025/02/07		المساهمة الأجنبية في : 31 جانفي 2025		
النسبة %	عدد الأسهم المملوكة من طرف الأجنبي	عدد الأسهم المعرّجة	عدد الأسهم المتداولة		النسبة %	عدد الأسهم المملوكة من طرف الأجنبي	الشركات
			بيع	شراء			
0,1	2 763	2 223 334	-	-	0,1	2 763	أي تاك
59,2	969 288	1 637 504	-	-	59,2	969 288	أر ليكيد تونس
0,0	1 660	3 947 253	-	-	0,0	1 660	الكيمياء
0,5	167 804	34 920 000	413	-	0,5	168 217	بنك الأمان
9,3	3 559 335	38 250 000	-	-	9,3	3 559 335	الشبكة التونسية للسيارات و الخدمات
0,2	51 928	24 000 000	-	-	0,2	51 928	البطارية التونسية أسد
0,0	7	4 500 000	-	-	0,0	7	تأمينات مغربية
0,2	38 414	25 000 000	-	-	0,2	38 414	تأمينات مغربية للحياة
30,2	1 811 556	6 000 000	-	-	30,2	1 811 556	شركة أستري للتأمين وإعادة التأمين
64,3	64 330 423	100 000 000	-	-	64,3	64 330 423	البنك العربي لتونس
0,3	14 165	5 561 635	-	-	0,3	14 165	شركة مشغل الأثاث
-	-	32 500 000	-	-	-	-	شركة الإيجار العربية لتونس
57,4	24 088 545	42 000 000	-	325	57,4	24 088 220	التجاري بنك
0,0	411	2 750 000	-	-	0,0	411	التجاري للإيجار المالي
40,7	12 205 188	30 000 000	-	-	40,7	12 205 188	بيت الإيجار المالي التونسي السعودي
-	-	2 660 000	-	-	-	-	بنك الإسكان للتأمين
0,3	120 233	47 600 000	-	-	0,3	120 233	بنك الإسكان
0,9	65 187	7 000 000	-	-	0,9	65 187	بنك الإسكان للإيجار المالي
0,2	84 620	40 800 000	-	50	0,2	84 570	بنك تونس العربي الدولي
5,5	3 527 569	64 000 000	1 269	9 841	5,5	3 518 997	البنك الوطني الفلاحي
36,6	98 843 753	270 000 000	2 000	-	36,6	98 845 753	البنك التونسي
0,0	2	1 000 000	-	-	0,0	2	بنك تونس والإمارات
0,3	1 093 127	343 624 940	-	-	0,3	1 093 127	فرطاج للإسمنت
2,4	108 969	4 461 532	-	-	2,4	108 969	سلكوم
0,0	1	7 000 000	-	-	0,0	1	الشركة الدولية للإيجار المالي
0,0	12 870	44 047 290	-	-	0,0	12 870	إسمنت بنزرت
0,1	19 346	18 000 000	400	400	0,1	19 346	سيبي كار
3,9	2 117 228	54 907 262	672	-	3,9	2 117 900	مجمع دليس القابضة
10,4	3 105 937	30 000 000	-	-	10,4	3 105 937	شركة النقل
0,1	3 130	5 050 500	-	-	0,1	3 130	السكني
25,4	2 491 830	9 801 000	-	-	25,4	2 491 830	أوروسيل
20,0	2 202 230	11 000 000	-	-	20,0	2 202 230	حنيل للإيجار المالي
26,7	560 805	2 100 000	-	-	26,7	560 805	الصناعات الكيماوية للفلور
36,8	5 072 776	13 784 285	-	-	36,8	5 072 776	لاندر
7,3	1 148 455	15 777 070	-	-	7,3	1 148 455	شركة المغارة العامة
0,0	186	25 345 736	-	-	0,0	186	شركة مونيوري
0,0	87	10 334 430	-	-	0,0	87	مصنع الورق الخشبي بالجنوب
0,2	6 851	4 250 400	-	-	0,2	6 851	نيو بودي لاين
7,5	1 100 339	14 662 164	-	-	7,5	1 100 339	أوفيس بلاست
0,1	70 109	80 400 000	-	-	0,1	70 109	مجمع وان تاك
-	-	1 000 000	-	-	-	-	التوظيف التونسي
0,2	411 208	180 003 600	-	-	0,2	411 208	مجموعة بولينا القابضة
0,3	286 106	84 015 979	-	-	0,3	286 106	شركة بيع المنتجات الصحية
0,0	5 999	12 400 000	-	-	0,0	5 999	سانيماد
64,3	172 335 916	268 125 000	-	575	64,3	172 335 341	شركة صنع المشروبات بتونس
0,4	59 944	15 444 000	-	-	0,4	59 944	الشركة الصناعية للأجهزة و الآلات الكهربائية
0,0	181	1 100 000	-	-	0,0	181	الشركة العقارية و للمساهمات
0,6	10 652	1 800 000	-	-	0,6	10 652	الشركة التونسية للصناعات الصيدلانية
10,0	1 567 587	15 600 000	-	-	10,0	1 567 587	الشركة العقارية التونسية المغربية
-	-	10 123 443	-	-	-	-	سمارت تونس
0,7	266 071	40 656 000	-	-	0,7	266 071	الشركة المصرية للخزف
0,0	400	34 513 514	-	-	0,0	400	الشركة التونسية للتلا
0,7	31 670	4 636 800	-	941	0,7	30 729	الشركة التونسية للمقاولات السلوكية و اللاسلوكية
38,0	10 703 733	28 184 091	2 500	-	38,0	10 706 233	الشركة التونسية لصناعة الورق
0,1	5 272	4 138 200	-	-	0,1	5 272	شركة النقل بواسطة الأنابيب
0,0	100	13 200 000	-	-	0,0	100	الشركة التونسية لأسواق الجملة
0,1	50 732	39 254 475	550	-	0,1	51 282	الشركة التونسية للبلور
0,0	658	28 000 000	-	-	0,0	658	شركة الإستثمار و التنمية الصناعية و السياحية
-	-	2 000 000	-	-	-	-	الشركة التونسية للسيارات
40,1	925 854	2 307 693	-	-	40,1	925 854	الشركة التونسية للتأمين و إعادة التأمين - ستار-
0,5	702 112	155 375 000	481 492	-	0,8	1 183 604	الشركة التونسية للبنك
0,0	22	4 207 823	-	-	0,0	22	الشركة التونسية لصناعة الإطارات المطاطية
0,1	78 830	108 000 000	-	-	0,1	78 830	مجمع تواصل القابضة
0,7	81 675	12 130 800	-	896	0,7	80 779	تلتنا القابضة
0,1	63 362	50 000 000	-	-	0,1	63 362	تونس لمجنبات الألومنيوم
0,0	239	966 000	-	-	0,0	239	شركة الإستثمار تونانفست
0,0	6 068	20 000 000	-	-	0,0	6 068	الشركة التونسية لإعادة التأمين
6,8	7 272 926	106 199 280	-	-	6,8	7 272 926	الخطوط التونسية
0,5	51 242	10 800 000	-	-	0,5	51 242	التونسية للإيجار المالي و الفكتوريينغ
0,1	20 352	36 953 847	-	-	0,1	20 352	الشركة العالمية لتوزيع السيارات القابضة
11,2	2 246 057	20 001 529	-	-	11,2	2 246 057	الاتحاد البنكي للتجارة و الصناعة
52,2	17 008 736	32 560 000	-	-	52,2	17 008 736	الاتحاد الدولي للبنوك
0,0	7 534	32 000 000	-	-	0,0	7 534	شركة مخابر يونيماد
30,4	9 116 925	30 000 000	-	-	30,4	9 116 925	الوفاق الدولي للبنوك