نشاط التداول الأسبوعي و مؤشـــرات الســـــوق

حجم التداول بالدينار	التغير
55 423 061 إجمالي الأسواق	9,16 %
43 490 899 السوق الرئيسية	33,61 %
1 131 007 السوق الرقاعية	556,28 %
141 962 السوق الموازية	-74,17 %
10 659 193 عمليات التسجيل	-39,09 %
0 عمليات التصريح	

عدد الأوراق المالية المتداولة	التغير
5 754 325 إجمالي الأسواق	18,21 %
5 194 669 السوق الرئيسية	40,58 %
14 780 السوق الرقاعية	522,58 %
49 142 السوق الموازية	-72,62 %
495 734 عمليات التسجيل	-49,97 %
0 عمليات التصريح	

30 067
رسملة السّوق بالمليون دينار

13,60 %
التغير السنوي

11 313,05
مؤشّر توناندكس

0,76 %
التغير الأسبوعي

13,66 %
التغير السنوي

5 089,63
مؤشّر توناندكس 20

0,93 %
التغير الأسبوعي

16,10 %
التغير السنوي

المؤشرات	مؤشر توناندكس		مؤشر توناندكس 20	
اليوم	نسبة التغيير الأسبوعي	الاقفال	نسبة التغيير الأسبوعي	الاقفال
05/05/2025	0,68 %	11 304,19	0,90 %	5 088,17
06/05/2025	0,09 %	11 314,90	0,05 %	5 090,74
07/05/2025	0,46 %	11 366,92	0,48 %	5 115,22
08/05/2025	-0,06 %	11 360,16	-0,08 %	5 110,90
09/05/2025	-0,41 %	11 313,05	-0,42 %	5 089,63

توناندكس

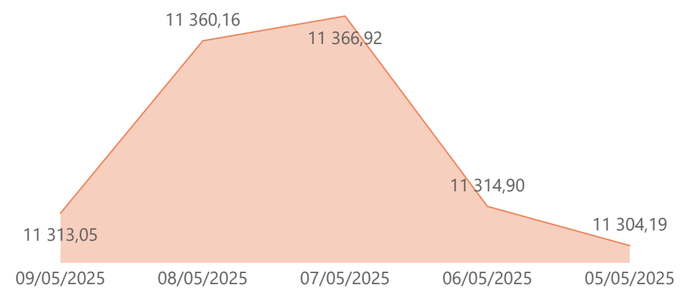

توناندكس 20

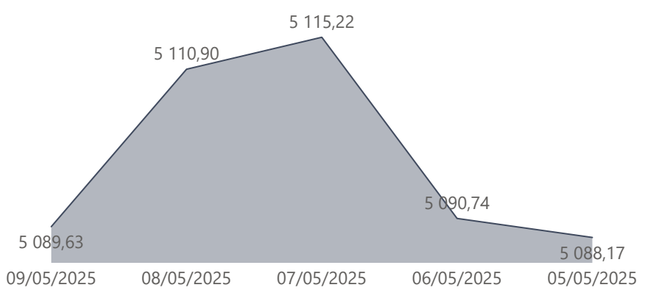

المؤشرات القطاعية	الحالي	السابق	التغير الأسبوعي	التغير منذ بداية السنة	الوزن في المؤشر
الشّركات المالية	8 520,76	8 433,53	1,03 %	14,01 %	59,33 %
البنوك	7 954,66	7 864,28	1,15 %	14,79 %	53,03 %
تأمينات	16 242,95	16 111,96	0,81 %	6,77 %	3,25 %
خدمات مالية	13 607,01	13 706,50	-0,73 %	8,79 %	3,06 %
خدمات للمستهلك	3 606,15	3 616,26	-0,28 %	15,28 %	3,41 %
التوزيع	5 681,48	5 697,40	-0,28 %	15,28 %	3,41 %
مواد استهلاك	9 754,56	9 707,46	0,49 %	20,62 %	22,78 %
صناعة الأغذية الفلاحية و المشروبات	11 939,99	11 927,71	0,10 %	21,07 %	17,31 %
التجهيزات المنزلية والمواد الصحيّة	3 165,03	3 111,77	1,71 %	19,24 %	5,48 %
الصناعة	1 808,51	1 808,11	0,02 %	-1,56 %	9,90 %
بنايات ومواد البناء	762,73	777,62	-1,91 %	-5,88 %	3,80 %
قطـاع المواد الأســاسية	6 134,09	6 033,99	1,66 %	20,13 %	2,62 %

التغير الأسبوعي للمؤشرات القطاعية

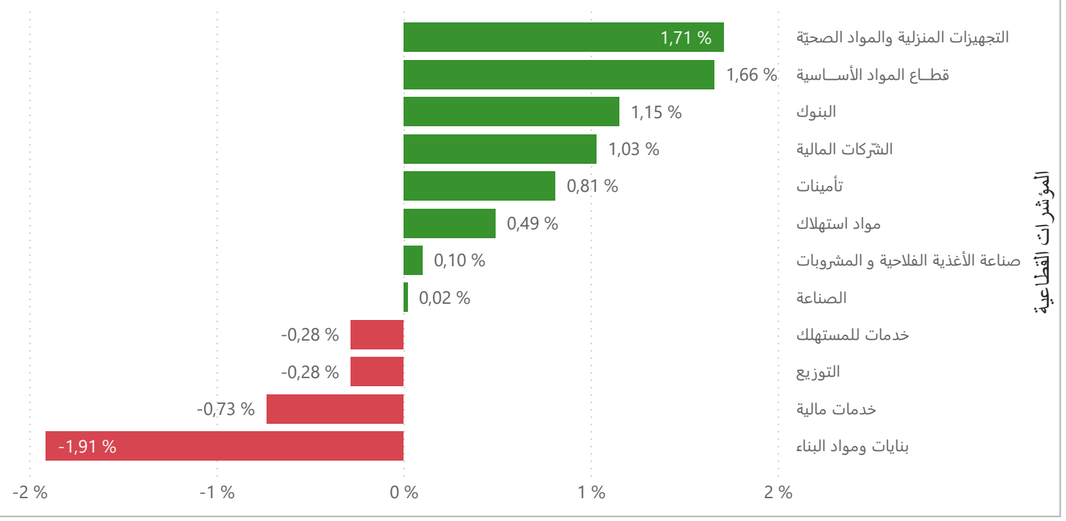

تسعيرة البورصة

اليوم	عدد الصفقات	الكمية	حجم التداول بالدينار	% حجم التداول
05/05/2025	2 138	1 130 333	6 387 603	14,31%
06/05/2025	5 696	1 426 028	12 016 749	26,93%
07/05/2025	2 215	775 389	6 288 600	14,09%
08/05/2025	5 618	1 127 033	11 585 795	25,96%
09/05/2025	2 060	750 666	8 343 159	18,70%
	17 727	**5 209 449**	**44 621 906**	**100,00%**

تسعيرة البورصة

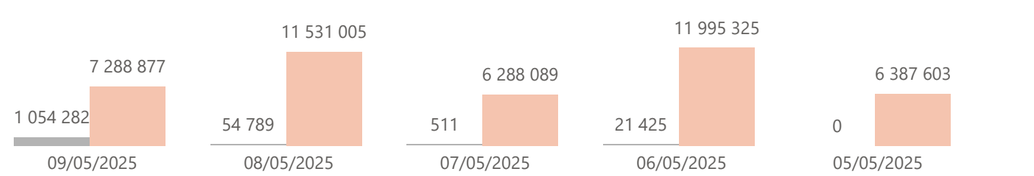

السوق الموازية

اليوم	عدد الصفقات	الكمية	حجم التداول بالدينار	% حجم التداول
05/05/2025	0	0	0	0,00%
06/05/2025	31	18 768	54 427	38,34%
07/05/2025	16	6 723	18 947	13,35%
08/05/2025	33	21 202	61 486	43,31%
09/05/2025	13	2 449	7 102	5,00%
	93	**49 142**	**141 962**	**100,00%**

عمليات التسجيل

اليوم	عدد الصفقات	الكمية	حجم التداول بالدينار	% حجم التداول
05/05/2025	2	3 750	479 616	4,50%
06/05/2025	0	0	0	0,00%
07/05/2025	11	316 677	4 148 356	38,92%
08/05/2025	0	0	0	0,00%
09/05/2025	9	175 307	6 031 222	56,58%
	22	**495 734**	**10 659 193**	**100,00%**

النشاط الأسبوعي للشركات المدرجة بالسوق الرئيسية

الشركات الاكثر نشاط

الشركة	القسم	مجموعة التداول	حجم التداول الأسبوعي بالدينار
مجموعة بولينا القابضة	A	11	5 288 210
شركة بيع المنتوجات الصحية	A	11	2 791 307
تأمينات مغربيّة للحياة	B	11	2 418 985
تونس لمجنبات الأليمنيوم	A	11	2 198 622
بنك الأمان	A	11	2 066 029

حجم التداول بالدينار

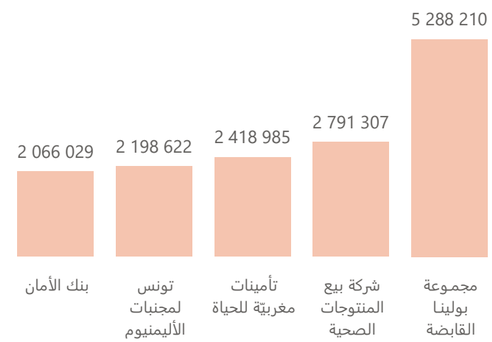

الشركة	القسم	مجموعة التداول	الكمية
قرطاج للإسمنت	A	11	589 594
تأمينات مغربيّة للحياة	B	11	403 351
مجموعة بولينا القابضة	A	11	361 885
الشركة العصرية للخزف	S	99	361 680
البنك التّونسي	A	11	302 932

الكمية

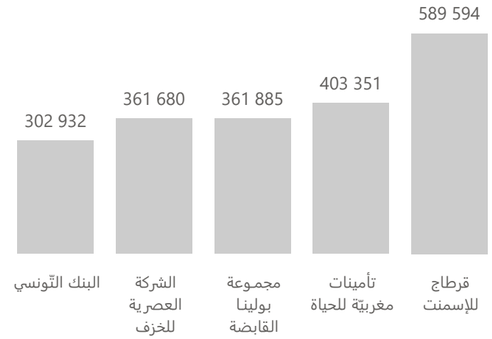

الشركة	القسم	مجموعة التداول	عدد الصفقات
مجموعة بولينا القابضة	A	11	1 026
شركة بيع المنتوجات الصحية	A	11	878
تونس لمجنبات الأليمنيوم	A	11	804
مجمع وان تاك	A	11	633
قرطاج للإسمنت	A	11	547

عدد الصفقات

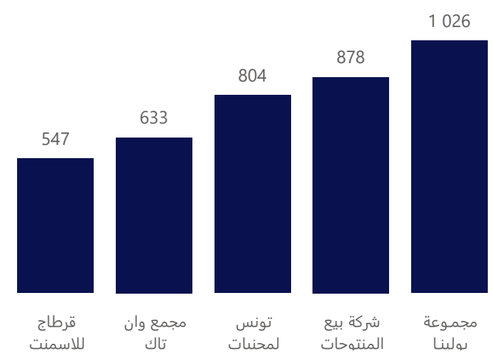

المردود الأسبوعي

افضل مردود أسبوعي

الشركة	مجموعة التداول	سعر الاقفال	المردود الأسبوعي
آي تاك	99	0,290	7,41 %
مجموعة بولينا القابضة	11	15,100	5,23 %
شركة أستري للتّامين وإعادة التأمين	12	50,000	5,17 %
الاتّحاد الدّولي للبنوك	11	23,250	5,11 %
لاندور	11	11,220	4,86 %

افضل مردود أسبوعي

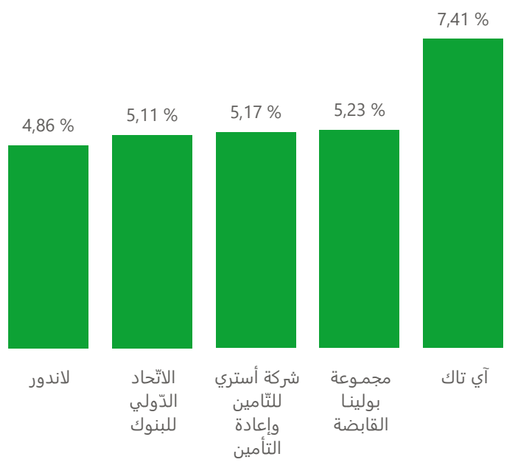

اضعف مردود أسبوعي

الشركة	مجموعة التداول	سعر الاقفال	المردود الأسبوعي
الشركة العصرية للخزف	99	0,640	-15,79 %
شركة الإستثمار والتنمية الصناعية والسياحية	11	11,700	-4,80 %
نيو بودي لاين	11	4,590	-3,37 %
أوروسيكل	11	13,510	-3,36 %
الشركة التونسية للصناعات الصيدلية	99	5,800	-3,33 %

اضعف مردود أسبوعي

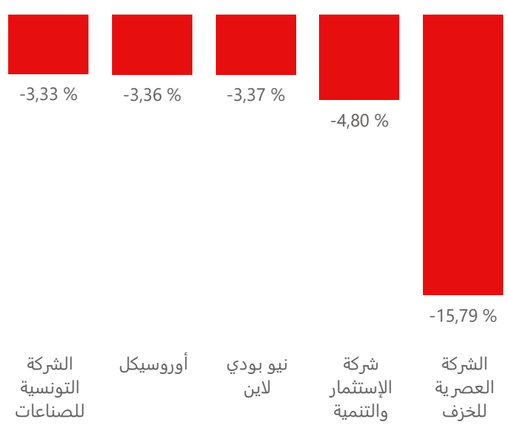

نشاط التداول الأسبوعي للشركات المدرجة بالســــــوق الرئيسية

القطاع	الشركة	رمز ISIN	مجموعة التداول	القسم	رمز الشركة	الرسملة السّوقية بالمليون دينار	سعر الاقفال السابق	سعر الاقفال الحالي	المردود الأسبوعي	عدد صفقات الكتل	كمية صفقات الكتل	حجم تداول صفقات الكتل بالدينار	عدد الصفقات	الكمية المتداولة	حجم التداول بالدينار
البنوك						**13 240,05**				**0**	**0**	**0**	**1 926**	**716 990**	**8 966 583**
	بنك تونس العربي الدّولي	TN0001800457	11	A	BIAT	4 220,76	103,500	103,450	-0,05 %	0	0	0	219	17 438	1 802 766
	التجاري بنك	TN0001600154	11	A	TJARI	2 985,00	59,000	59,700	1,19 %	0	0	0	307	24 849	1 485 647
	بنك الأمان	TN0003400058	11	A	AB	1 455,47	41,600	41,680	0,19 %	0	0	0	323	49 646	2 066 029
	البنك التّونسي	TN0002200053	11	A	BT	1 377,00	5,230	5,100	4,21 %	0	0	0	439	302 932	1 567 098
	الاتّحاد الدّولي للبنوك	TN0003900107	11	A	UIB	757,02	22,120	23,250	5,11 %	0	0	0	58	16 355	377 491
	البنك الوطني الفلاحي	TN0003100609	11	A	BNA	588,80	9,200	9,200	0,00 %	0	0	0	226	107 482	991 803
	بنك الإسكان	TN0001900604	11	A	BH	487,90	10,250	10,250	0,00 %	0	0	0	11	2 900	29 725
	الشركة التّونسيّة للبنك	TN0002600955	11	A	STB	424,17	2,770	2,730	-1,44 %	0	0	0	147	62 473	171 219
	الاتّحاد البنكي للتّجارة و الصّناعة	TN0002400505	12	A	UBCI	369,03	20,060	18,450	-1,79 %	0	0	0	54	3 505	69 298
	البنك العربي لتونس	TN0003600350	11	A	ATB	312,00	3,100	3,120	0,65 %	0	0	0	94	128 183	398 279
	الوفاق الدولي للبنوك	TN0007200017	11	A	WIFAK	257,70	8,600	8,590	-0,12 %	0	0	0	10	258	2 163
	بنك تونس والإمارات	TN0001300557	12	B	BTE	5,20	5,230	5,200	-0,57 %	0	0	0	38	969	5 067
صناعة الأغذية الفلاحية و المشروبات						**7 312,63**				**1**	**71 500**	**1 001 000**	**1 971**	**548 984**	**8 058 118**
	شركة صنع المشروبات بتونس	TN0001100254	11	A	SFBT	3 163,88	11,900	11,800	-0,84 %	0	0	0	313	111 238	1 318 105
	مجموعة بولينا القابضة	TN0005700018	11	A	PGH	2 718,05	14,350	15,100	5,23 %	1	71 500	1 001 000	1 026	361 885	5 288 210
	مجمع دليس القابضة	TN0007670011	11	A	DH	1 276,04	24,000	23,240	-3,17 %	0	0	0	380	48 376	1 145 340
	لاندور	TN0007510019	11	B	LNDOR	154,66	10,700	11,220	4,86 %	0	0	0	252	27 485	306 463
التوزيع						**1 575,04**				**0**	**0**	**0**	**350**	**141 535**	**1 174 577**
	الشبكة التونسية للسيارات و الخدمات	TN0007300015	11	A	ARTES	419,60	11,040	10,970	-0,63 %	0	0	0	42	12 407	135 656
	شركة النقل	TN0007410012	11	A	NAKL	345,00	11,500	11,500	0,00 %	0	0	0	15	976	11 121
	سيتي كار	TN0007550015	11	A	CITY	281,52	15,690	15,640	-0,32 %	0	0	0	41	34 606	539 798
	سمارت تونس	TNQPQXRODTH8	11	B	SMART	135,05	13,480	13,340	-1,04 %	0	0	0	67	9 168	121 610
	شركة مونوبري	TN0001000108	12	B	MNP	122,93	4,900	4,850	-1,02 %	0	0	0	34	8 257	39 606
	شركة المغازة العامة	TN0006440010	12	B	MAG	107,13	6,790	6,790	0,00 %	0	0	0	0	0	0
	الشركة التونسية لأسواق الجملة	TN0006580013	11	B	MGR	86,99	6,500	6,590	1,38 %	0	0	0	24	3 137	20 508
	الشركة التونسية للسيارات	TNNGTFLC2986	11	B	STA	48,72	23,820	24,360	2,27 %	0	0	0	81	8 322	199 420
	الشركة العالمية لتوزيع السيارات القابضة	TN0007690019	99	S	UADH	19,59	0,530	0,530	0,00 %	0	0	0	17	7 614	3 970
	سلكوم	TN0007590011	12	B	CELL	8,52	1,890	1,910	1,06 %	0	0	0	29	57 048	102 887
التأمين						**1 465,24**				**0**	**0**	**0**	**261**	**450 983**	**3 213 117**
	-الشّركة التّونسيّة للتّامين وإعادة التأمين - ستار	TN0006060016	12	A	STAR	462,69	200,500	200,500	0,00 %	0	0	0	64	2 134	427 865
	شركة أستري للتّامين وإعادة التأمين	TN0003000452	12	A	AST	300,00	47,540	50,000	5,17 %	0	0	0	2	2	98
	تأمينات مغربية	TN0007830011	12	A	ASSMA	227,25	51,000	50,500	-0,98 %	0	0	0	6	261	12 852
	بنك الإسكان للتأمين	TN0006550016	12	B	BHASS	170,29	62,700	64,020	4,50 %	0	0	0	0	0	0
	الشركة التونسية لإعادة التأمين	TN0007380017	11	B	TRE	158,00	7,800	7,900	1,28 %	0	0	0	17	45 235	353 317
	تأمينات مغربيّة للحياة	TNDKJ8O68X14	11	B	AMV	147,00	6,000	5,880	-2,00 %	0	0	0	172	403 351	2 418 985
مواد و خدمات صناعية						**1 333,60**				**0**	**0**	**0**	**1 031**	**296 724**	**2 665 193**
	مجمع وان تاك	TN0007530017	11	A	OTH	742,09	9,080	9,230	1,65 %	0	0	0	633	202 734	1 849 336
	الشركة التونسية للبلور	TN0006560015	11	A	SOTUV	541,32	13,800	13,790	-0,07 %	0	0	0	216	48 736	676 222
	الشركة الصناعية للأجهزة و الآلات الكهربائية	TN0006590012	11	B	SIAME	50,19	3,140	3,250	3,50 %	0	0	0	182	45 254	139 635
التجهيزات المنزلية والمواد الصحيّة						**1 255,92**				**0**	**0**	**0**	**1 257**	**417 587**	**3 436 444**
	شركة بيع المنتوجات الصحية	TN0007610017	11	A	SAH	1 042,64	12,090	12,410	2,65 %	0	0	0	878	225 010	2 791 307
	أوروسيكل	TN0007570013	11	B	ECYCL	132,41	13,980	13,510	-3,36 %	0	0	0	140	17 139	233 438
	شركة مشغل الأثاث	TN0007740012	11	B	SAM	35,26	6,390	6,340	-0,78 %	0	0	0	57	13 739	86 981
	أوفيس بلاست	TN0007700016	12	B	PLAST	26,10	1,750	1,780	1,71 %	0	0	0	92	147 737	260 252
	نيو بودي لاين	TN0007540016	11	B	NBL	19,51	4,750	4,590	-3,37 %	0	0	0	90	13 962	64 466
الخدمات المالية						**1 171,14**				**0**	**0**	**0**	**238**	**36 001**	**433 570**
	شركة الإستثمار والتنمية الصناعية والسياحية	TN0001400704	11	A	SPDIT	327,60	12,290	11,700	-4,80 %	0	0	0	12	1 084	12 827
	التونسية للإيجار المالي والفكتورينغ	TN0002100907	11	B	TLS	205,20	18,750	19,000	1,33 %	0	0	0	72	11 840	223 672
	الشركة الدولية للإيجار المالي	TN0004200853	12	B	CIL	167,93	24,290	23,990	-1,24 %	0	0	0	42	2 611	62 661
	شركة الإيجارالعربية لتونس	TN0004700100	11	B	ATL	159,90	4,950	4,920	-0,61 %	0	0	0	34	8 201	40 274
	حنبعل للإيجار المالي	TN0007310139	12	B	HL	81,95	7,400	7,450	0,68 %	0	0	0	4	685	5 102
	التجاري للإيجار المالي	TN0006610018	11	B	TJL	74,20	26,490	26,980	1,85 %	0	0	0	33	1 738	46 049
	بيت الايجار المالي التونسي السعودي	TN0007580012	12	B	BL	67,50	2,250	2,250	0,00 %	0	0	0	8	1 215	2 734
	التوظيف التونسي	TN0002500650	12	B	PLTU	45,00	45,000	45,000	0,00 %	0	0	0	0	0	0
	بنك الإسكان للإيجار المالي	TN0006720049	12	B	BHL	33,18	4,750	4,740	-0,21 %	0	0	0	33	8 627	40 251
	شركة الاستثمار تونافست	TN0004100202	12	B	TINV	8,68	8,990	8,990	0,00 %	0	0	0	0	0	0
بنايات ومواد البناء						**1 060,21**				**0**	**0**	**0**	**1 005**	**1 027 194**	**2 147 973**
	قرطاج للإسمنت	TN0007400013	11	A	CC	680,38	2,030	1,980	-2,46 %	0	0	0	547	589 594	1 179 775
	مصنع الورق الخشبي بالجنوب	TN0007620016	11	B	MPBS	143,65	13,870	13,900	0,22 %	0	0	0	236	47 806	662 150
	الشركة التونسية للتّلا	TN0007600018	99	S	SOTEM	96,98	2,810	2,810	0,00 %	0	0	0	0	0	0
	الشركة العقارية وللمساهمات	TN0004000055	12	B	SIMPA	37,84	34,400	34,400	0,00 %	0	0	0	0	0	0
	الشركة العقارية التونسية السعودية	TN0007180011	12	B	SITS	29,80	1,910	1,910	0,00 %	0	0	0	7	4 293	8 165
	إسمنت بنزرت	TN0007350010	99	S	SCB	27,31	0,600	0,620	3,33 %	0	0	0	38	14 871	9 416
	الشركة العصرية للخزف	TN0006780019	99	S	SOMOC	26,02	0,760	0,640	-15,79 %	0	0	0	124	361 680	274 877
	سانيماد	TN0007730013	12	B	SMD	9,55	0,790	0,770	-2,53 %	0	0	0	19	2 032	1 638
	السكنى	TN0007210016	12	B	SOKNA	8,69	1,730	1,720	-0,58 %	0	0	0	34	6 918	11 952
المواد الخامة						**587,69**				**0**	**0**	**0**	**1 202**	**307 889**	**2 472 786**
	تونس لمجنبات الأليمنيوم	TN0007270010	11	A	TPR	482,00	9,410	9,640	2,44 %	0	0	0	804	231 461	2 198 622
	الشركة التونسية لصناعة الورق	TN0007630015	11	B	STPAP	105,69	3,720	3,750	0,81 %	0	0	0	398	76 428	274 164
القطاع الكيميائي						**445,87**				**0**	**0**	**0**	**188**	**3 061**	**319 337**
	الصّناعات الكيميا ئيّة للفليور	TN0003200755	11	B	ICF	229,91	107,960	109,480	1,41 %	0	0	0	178	2 968	317 097
	آر ليكيد تونس	TN0002300358	12	B	AL	168,66	104,000	103,000	-0,96 %	0	0	0	3	11	1 133
	الكيمياء	TN0003800703	99	S	ALKIM	47,30	13,500	13,500	0,00 %	0	0	0	7	82	1 107
الصّحة						**242,12**				**0**	**0**	**0**	**498**	**115 254**	**871 440**
	شركة مخابر يونيماد	TN0007720014	11	A	UMED	231,68	7,170	7,240	0,98 %	0	0	0	482	114 828	868 968
	الشركة التونسية للصناعات الصيدلية	TN0006670012	99	S	SIPHA	10,44	6,000	5,800	-3,33 %	0	0	0	16	426	2 472
الاتصالات						**106,82**				**0**	**0**	**0**	**286**	**82 836**	**213 064**
	مجمع تواصل القابضة	TN0007650013	99	S	TGH	76,68	0,730	0,710	-2,74 %	0	0	0	80	56 443	40 413
	الشركة التونسية للمقاولات السلكية واللاسلكية	TN0006530018	11	B	SOTET	30,14	6,600	6,500	-1,52 %	0	0	0	206	26 393	172 651
قطاع التكنولوجيا						**84,23**				**0**	**0**	**0**	**147**	**27 204**	**179 752**
	تلنات القابضة	TN0007440019	11	B	TLNET	83,58	7,000	6,890	-1,57 %	0	0	0	141	25 854	179 398
	آي تاك	TN0007500010	99	S	AETEC	0,64	0,270	0,290	7,41 %	0	0	0	6	1 350	354
البترول والغاز						**83,51**				**0**	**0**	**0**	**42**	**3 828**	**76 052**
	شركة النقل بواسطة الأنابيب	TN0006660013	11	B	STPIL	83,51	19,750	20,180	2,18 %	0	0	0	42	3 828	76 052
مصنعي السيارات والمعدات						**63,53**				**0**	**0**	**0**	**221**	**209 583**	**455 759**
	البطارية التونسية أسد	TN0007140015	99	S	ASSAD	51,12	2,060	2,130	3,40 %	0	0	0	205	207 996	451 173
	الشركة التونسية لصناعة الإطارات المطّاطية	TN0005030010	99	S	STIP	12,41	2,830	2,950	4,24 %	0	0	0	16	1 587	4 586
الترفيه						**39,29**				**0**	**0**	**0**	**81**	**40 659**	**15 248**
	الخطوط التونسية	TN0001200401	99	S	TAIR	39,29	0,370	0,370	0,00 %	0	0	0	81	40 659	15 248
						30 066,88				**1**	**71 500**	**1 001 000**	**10 704**	**4 426 312**	**34 699 013**

المســـــاهمة الأجنبيــة

محين في : 09 ما ي 2025

الشركات	المســـــاهمة الأجنبيــة في : 02 ما ي 2025		من 2025/05/05 الى 2025/05/09		المســـــاهمة الأجنبيــة في : 09 ما ي 2025		
	عدد الأسهم الممتلكة من طرف الأجانب	النسبة %	عدد الأسهم المتداولة		عدد الأسهم المدرجة	عدد الأسهم الممتلكة من طرف الأجانب	النسبة %
			شراء	بيع			
آي تاك	2 763	0,1	-	-	2 223 334	2 763	0,1
آر ليكيد تونس	969 288	59,2	-	-	1 637 504	969 288	59,2
الكيمياء	1 660	0,0	-	-	3 947 253	1 660	0,0
بنك الأمان	155 933	0,4	-	-	34 920 000	155 933	0,4
الشبكة التونسية للسيارات و الخدمات	3 557 935	9,3	-	-	38 250 000	3 557 935	9,3
البطارية التونسية أسد	92 428	0,4	-	-	24 000 000	92 428	0,4
تأمينات مغربية	7	0,0	-	-	4 500 000	7	0,0
تأمينات مغربيّة للحياة	614	0,0	-	-	25 000 000	614	0,0
شركة أستري للتّامين وإعادة التأمين	1 811 556	30,2	-	-	6 000 000	1 811 556	30,2
البنك العربي لتونس	64 319 997	64,3	-	-	100 000 000	64 319 997	64,3
شركة مشغل الأثاث	14 165	0,3	-	-	5 561 635	14 165	0,3
شركة الإيجارالعربية لتونس	1 000	0,0	-	-	32 500 000	1 000	0,0
التجاري بنك	28 677 122	57,4	-	-	50 000 000	28 677 122	57,4
التجاري للإيجار المالي	411	0,0	-	-	2 750 000	411	0,0
بيت الايجار المالي التونسي السعودي	12 205 188	40,7	-	-	30 000 000	12 205 188	40,7
بنك الإسكان للتأمين	-	-	-	-	2 660 000	-	-
بنك الإسكان	121 533	0,3	-	-	47 600 000	121 533	0,3
بنك الإسكان للإيجار المالي	65 187	0,9	-	-	7 000 000	65 187	0,9
بنك تونس العربي الدّولي	85 087	0,2	-	-	40 800 000	85 087	0,2
البنك الوطني الفلاحي	3 561 484	5,6	-	-	64 000 000	3 561 484	5,6
البنك التّونسي	98 837 642	36,6	38 485	-	270 000 000	98 876 127	36,6
بنك تونس والإمارات	2	0,0	-	-	1 000 000	2	0,0
قرطاج للإسمنت	1 079 620	0,3	-	-	343 624 940	1 079 620	0,3
سلكوم	108 969	2,4	-	-	4 461 532	108 969	2,4
الشركة الدولية للإيجار المالي	1	0,0	-	-	7 000 000	1	0,0
إسمنت بنزرت	12 870	0,0	-	-	44 047 290	12 870	0,0
سيتي كار	18 596	0,1	-	-	18 000 000	18 596	0,1
مجمع دليس القابضة	2 080 934	3,8	-	200	54 907 262	2 080 734	3,8
شركة النقل	3 095 167	10,3	-	-	30 000 000	3 095 167	10,3
السكنى	3 130	0,1	-	-	5 050 500	3 130	0,1
أوروسيكل	2 490 190	25,4	-	-	9 801 000	2 490 190	25,4
حنبعل للإيجار المالي	2 202 230	20,0	-	-	11 000 000	2 202 230	20,0
الصّناعات الكيميا ئيّة للفليور	560 686	26,7	-	-	2 100 000	560 686	26,7
لاندور	5 068 442	36,8	-	-	13 784 285	5 068 442	36,8
شركة المغازة العامة	1 148 455	7,3	-	-	15 777 070	1 148 455	7,3
شركة مونوبري	186	0,0	-	-	25 345 736	186	0,0
مصنع الورق الخشبي بالجنوب	87	0,0	-	-	10 334 430	87	0,0
نيو بودي لاين	6 851	0,2	-	-	4 250 400	6 851	0,2
أوفيس بلاست	1 092 242	7,4	-	-	14 662 164	1 092 242	7,4
مجمع وان تاك	68 734	0,1	-	-	80 400 000	68 734	0,1
التوظيف التونسي	-	-	-	-	1 000 000	-	-
مجموعة بولينا القابضة	431 663	0,2	-	-	180 003 600	431 663	0,2
شركة بيع المنتوجات الصحية	295 006	0,4	-	300	84 015 979	294 706	0,4
ساتيماد	5 999	0,0	-	-	12 400 000	5 999	0,0
شركة صنع المشروبات بتونس	172 467 133	64,3	-	-	268 125 000	172 467 133	64,3
الشركة الصناعية للأجهزة و الآلات الكهربائية	48 052	0,3	-	-	15 444 000	48 052	0,3
الشركة العقارية وللمساهمات	181	0,0	-	-	1 100 000	181	0,0
الشركة التونسية للصناعات الصيدلية	10 652	0,6	-	-	1 800 000	10 652	0,6
الشركة العقارية التونسية السعودية	1 562 587	10,0	-	-	15 600 000	1 562 587	10,0
سمارت تونس	-	-	-	-	10 123 443	-	-
الشركة العصرية للخزف	256 071	0,6	-	-	40 656 000	256 071	0,6
الشركة التونسية للتّلا	400	0,0	-	-	34 513 514	400	0,0
الشركة التونسية للمقاولات السلكية واللاسلكية	17 780	0,4	-	-	4 636 800	17 780	0,4
الشركة التونسية لصناعة الورق	10 702 719	38,0	85	1 131	28 184 091	10 701 673	38,0
شركة النقل بواسطة الأنابيب	5 272	0,1	-	-	4 138 200	5 272	0,1
الشركة التونسية لأسواق الجملة	100	0,0	-	-	13 200 000	100	0,0
الشركة التونسية للبلور	48 737	0,1	-	-	39 254 475	48 737	0,1
شركة الإستثمار والتنمية الصناعية والسياحية	658	0,0	-	-	28 000 000	658	0,0
الشركة التونسية للسيارات	-	-	-	-	2 000 000	-	-
الشّركة التّونسيّة للتّامين وإعادة التأمين - ستار-	925 719	40,1	-	-	2 307 693	925 719	40,1
الشركة التّونسيّة للبنك	648 612	0,4	-	5 680	155 375 000	642 932	0,4
الشركة التونسية لصناعة الإطارات المطّاطية	22	0,0	-	-	4 207 823	22	0,0
مجمع تواصل القابضة	78 830	0,1	-	-	108 000 000	78 830	0,1
تلنات القابضة	86 459	0,7	2 050	-	12 130 800	88 509	0,7
تونس لمجنبات الألميمنيوم	74 233	0,1	-	16 965	50 000 000	57 268	0,1
شركة الاستثمار تونافست	239	0,0	-	-	966 000	239	0,0
الشركة التونسية لإعادة التأمين	6 068	0,0	-	-	20 000 000	6 068	0,0
الخطوط التونسية	7 272 926	6,8	-	-	106 199 280	7 272 926	6,8
التونسية للإيجار المالي والفكتورينغ	51 242	0,5	-	-	10 800 000	51 242	0,5
الشركة العالمية لتوزيع السيارات القابضة	20 352	0,1	-	-	36 953 847	20 352	0,1
الاتّحاد البنكي للتّجارة و الصّناعة	2 246 057	11,2	-	-	20 001 529	2 246 057	11,2
الاتّحاد الدّولي للبنوك	17 007 472	52,2	-	-	32 560 000	17 007 472	52,2
شركة مخابر يونيماد	7 534	0,0	-	450	32 000 000	7 084	0,0
الوفاق الدولي للبنوك	9 116 925	30,4	-	-	30 000 000	9 116 925	30,4