

نشاط التداول الأسبوعي و مؤشرات السوق

10,63 %

التغير السنوي

1,09 %

التغير الأسبوعي

4 849,76

مؤشر توناندكس 20

9,35 %

التغير السنوي

0,82 %

التغير الأسبوعي

10 884,00

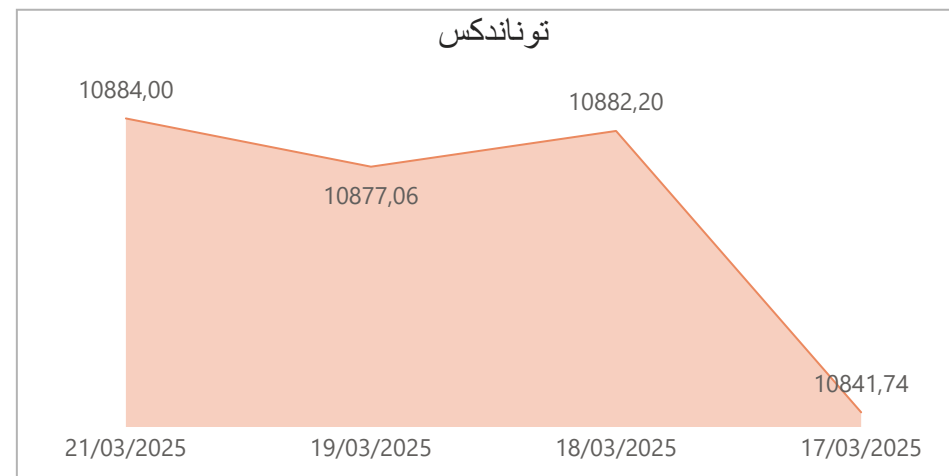
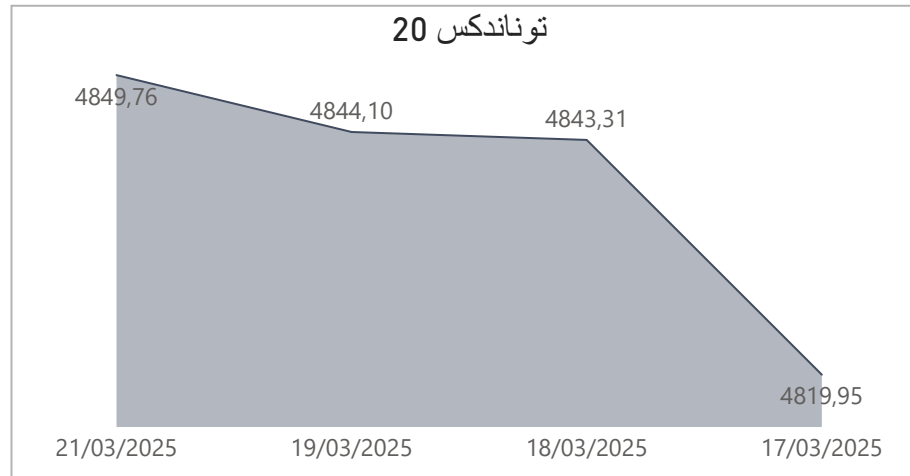
مؤشر توناندكس

9,44 %

التغير السنوي

28 967

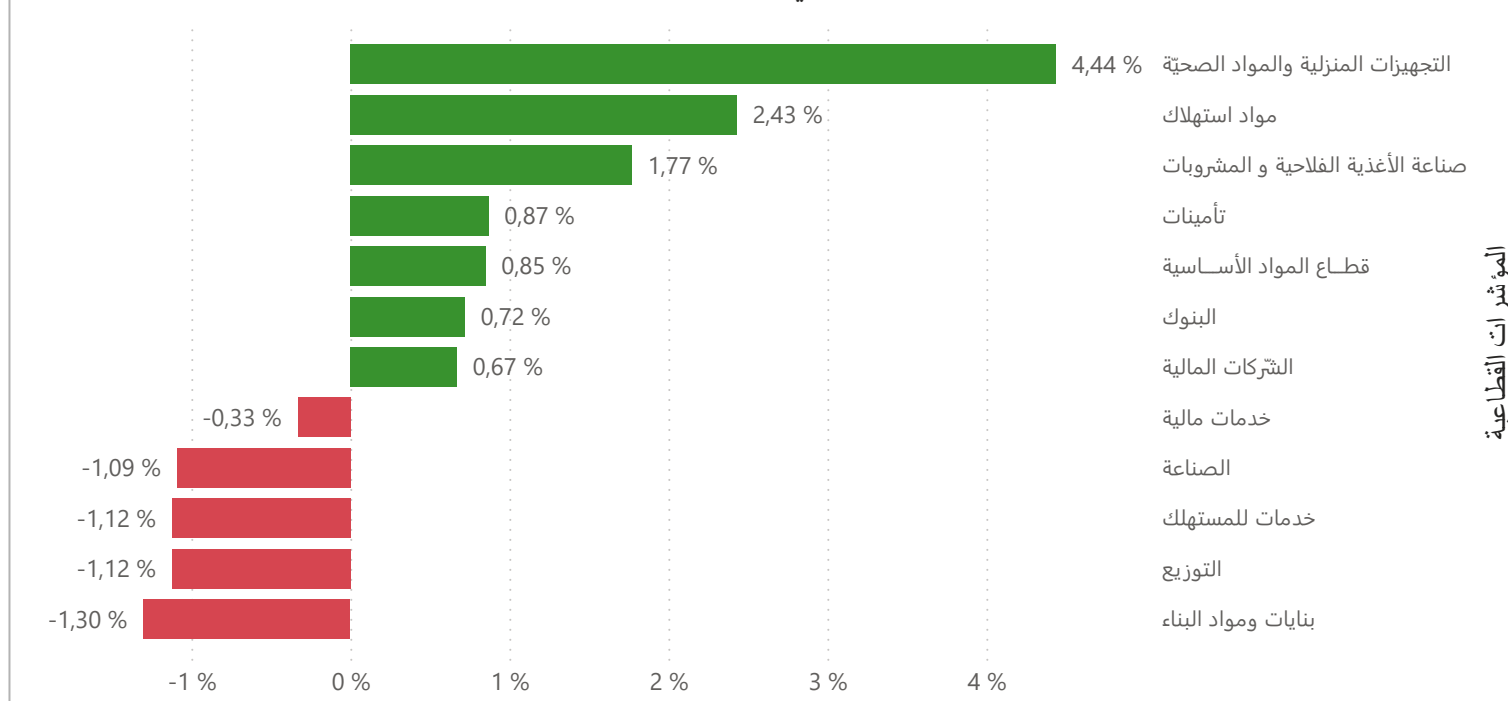
رسملة السوق بالمليون دينار



المؤشرات	مؤشر توناندكس		مؤشر توناندكس 20	
	اليوم	نسبة التغير الأسبوعي	الاقفال	نسبة التغير الأسبوعي
17/03/2025		0,43 %	10 841,74	0,47 %
18/03/2025		0,37 %	10 882,20	0,48 %
19/03/2025		-0,05 %	10 877,06	0,02 %
21/03/2025		0,06 %	10 884,00	0,12 %

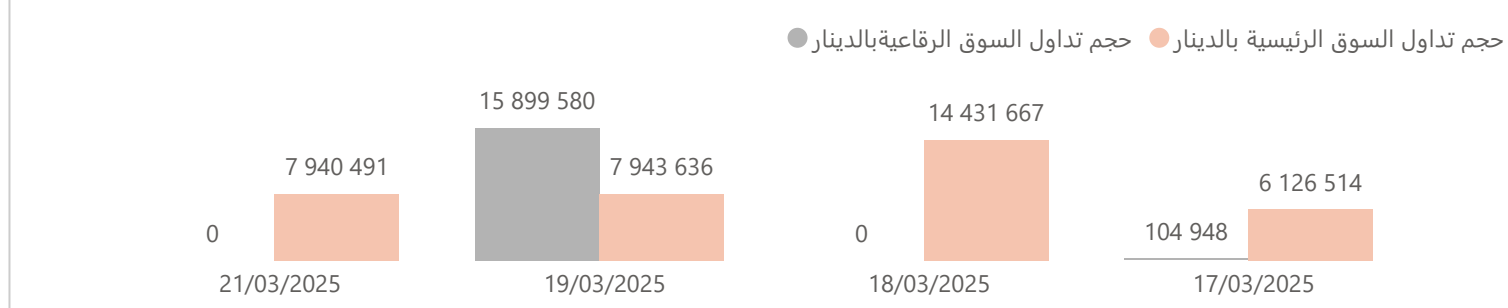
التغير	حجم التداول بالدينار
-0,69 %	73 337 823 إجمالي الأسواق
-6,11 %	36 442 308 السوق الرئيسية
1075,02 %	16 004 528 السوق الرقاعية
-90,25 %	27 036 السوق الموازية
-37,52 %	20 863 952 عمليات التسجيل
	0 عمليات التصريح

التغير الأسبوعي للمؤشرات القطاعية



المؤشرات القطاعية	الحالي	السابق	التغير الأسبوعي	التغير منذ بداية السنة	الوزن في المؤشر
الشركات المالية	8 223,33	8 168,41	0,67 %	10,03 %	60,65 %
البنوك	7 657,59	7 602,85	0,72 %	10,50 %	54,16 %
تأمينات	15 943,18	15 805,26	0,87 %	4,80 %	3,28 %
خدمات مالية	13 478,59	13 522,85	-0,33 %	7,77 %	3,21 %
خدمات للمستهلك	3 429,16	3 467,96	-1,12 %	9,62 %	3,33 %
التوزيع	5 402,63	5 463,76	-1,12 %	9,62 %	3,33 %
مواد استهلاك	9 101,23	8 885,19	2,43 %	12,54 %	21,85 %
صناعة الأغذية والفلاحة و المشروبات	10 944,19	10 754,15	1,77 %	10,97 %	16,31 %
التجهيزات المنزلية والمواد الصحية	3 117,20	2 984,82	4,44 %	17,44 %	5,55 %
الصناعة	1 812,83	1 832,79	-1,09 %	-1,33 %	10,19 %
بنايات و مواد البناء	789,92	800,31	-1,30 %	-2,52 %	4,03 %
قطاع المواد الأساسية	5 899,26	5 849,66	0,85 %	15,53 %	2,59 %

تسعيرة البورصة



اليوم	عدد الصفقات	الكمية	حجم التداول بالدينار	% حجم التداول
17/03/2025	2 126	823 831	6 231 462	11,88%
18/03/2025	2 491	1 572 429	14 431 667	27,52%
19/03/2025	2 481	1 103 953	23 843 216	45,46%
21/03/2025	2 418	806 682	7 940 491	15,14%
المجموع	9 516	4 306 895	52 446 835	100,00%

عمليات التسجيل

اليوم	عدد الصفقات	الكمية	حجم التداول بالدينار	% حجم التداول
17/03/2025	0	0	0	0,00%
18/03/2025	1	415	12 450	0,06%
19/03/2025	11	118 664	20 769 347	99,55%
21/03/2025	9	8 200	82 155	0,39%
المجموع	21	127 279	20 863 952	100,00%

السوق الموازية

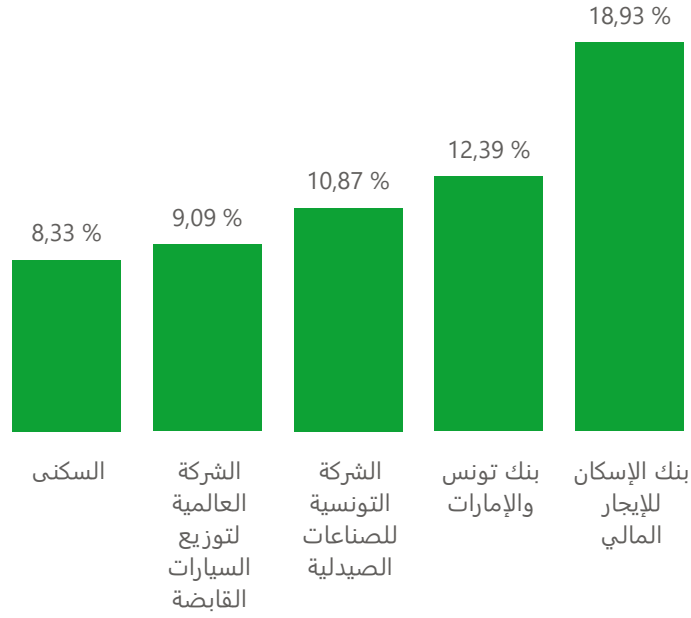
اليوم	عدد الصفقات	الكمية	حجم التداول بالدينار	% حجم التداول
17/03/2025	0	0	0	0,00%
18/03/2025	0	0	0	0,00%
19/03/2025	14	6 540	15 042	55,64%
21/03/2025	8	1 882	11 994	44,36%
المجموع	22	8 422	27 036	100,00%

التغير	عدد الأوراق المالية المتداولة
0,78 %	4 442 596 إجمالي الأسواق
3,46 %	4 156 638 السوق الرئيسية
72,39 %	150 257 السوق الرقاعية
-89,51 %	8 422 السوق الموازية
-43,01 %	127 279 عمليات التسجيل
	0 عمليات التصريح

النشاط الأسبوعي للشركات المدرجة بالسوق الرئيسية

المردود الأسبوعي

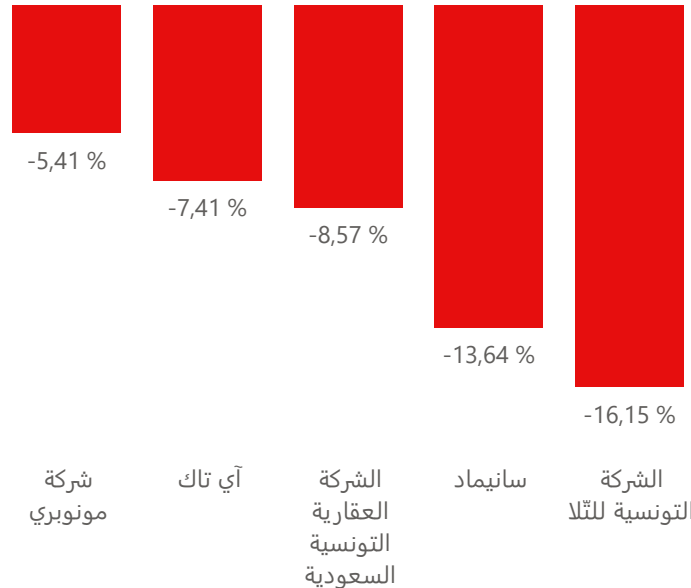
افضل مردود أسبوعي



افضل مردود أسبوعي

الشركة	مجموعة التداول	سعر الاقفال	المردود الأسبوعي
بنك الإسكان للإيجار المالي	12	4,900	18,93 %
بنك تونس والإمارات	12	4,990	12,39 %
الشركة التونسية للصناعات الصيدلية	99	5,200	10,87 %
الشركة العالمية لتوزيع السيارات القابضة	99	0,480	9,09 %
السكنى	12	1,690	8,33 %

اضعف مردود أسبوعي

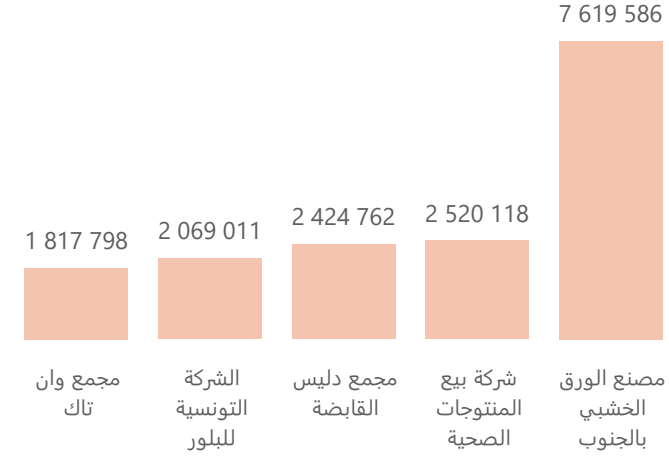


اضعف مردود أسبوعي

الشركة	مجموعة التداول	سعر الاقفال	المردود الأسبوعي
الشركة التونسية للتلا	99	2,960	-16,15 %
سانيماد	12	0,760	-13,64 %
الشركة العقارية التونسية السعودية	12	1,920	-8,57 %
أي تاك	99	0,250	-7,41 %
شركة مونوبري	12	3,500	-5,41 %

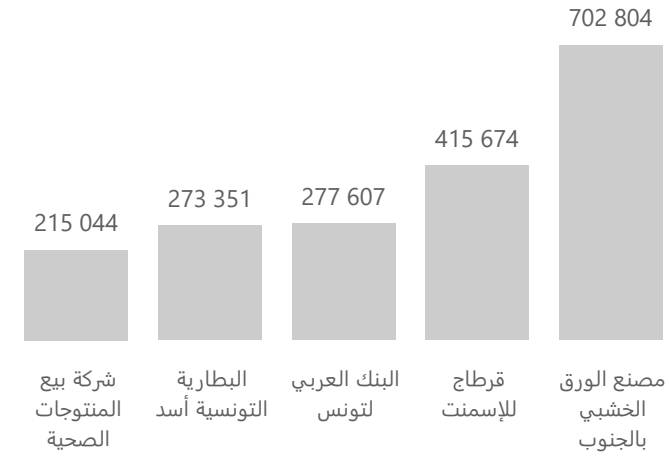
الشركات الأكثر نشاط

حجم التداول بالدينار



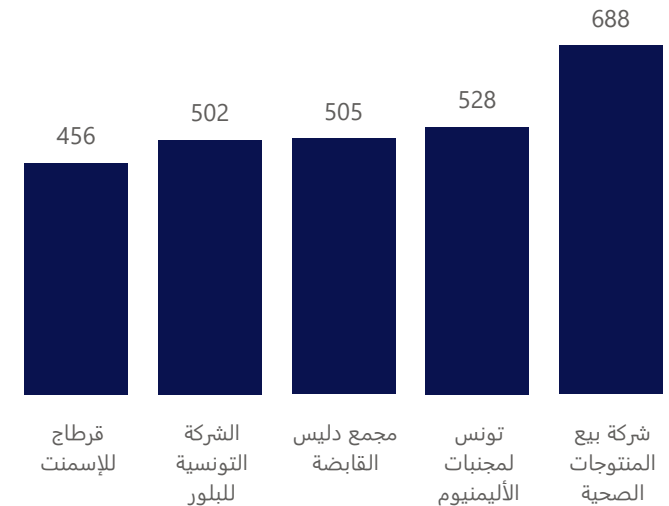
الشركة	القسم	مجموعة التداول	حجم التداول الأسبوعي بالدينار
مصنع الورق الخشبي بالجنوب	B	11	7 619 586
شركة بيع المنتجات الصحية	A	11	2 520 118
مجمع دليس القابضة	A	11	2 424 762
الشركة التونسية للبلور	A	11	2 069 011
مجمع وان تاك	A	11	1 817 798

الكمية



الشركة	القسم	مجموعة التداول	الكمية
مصنع الورق الخشبي بالجنوب	B	11	702 804
قرطاج للإسمنت	A	11	415 674
البنك العربي لتونس	A	11	277 607
البطارية التونسية أسد	S	99	273 351
شركة بيع المنتجات الصحية	A	11	215 044

عدد الصفقات



الشركة	القسم	مجموعة التداول	عدد الصفقات
شركة بيع المنتجات الصحية	A	11	688
تونس لمجنيبات الألمنيوم	A	11	528
مجمع دليس القابضة	A	11	505
الشركة التونسية للبلور	A	11	502
قرطاج للإسمنت	A	11	456

المساهمة الأجنبية

محين في : 21 مارس 2025

المساهمة الأجنبية في : 21 مارس 2025			من 2025/03/21 الى 2025/03/17		المساهمة الأجنبية في : 14 مارس 2025		
النسبة %	عدد الأسهم المملوكة من طرف الأجنبي	عدد الأسهم المعرّجة	عدد الأسهم المتداولة		النسبة %	عدد الأسهم المملوكة من طرف الأجنبي	الشركات
			بيع	شراء			
0,1	2 763	2 223 334	-	-	0,1	2 763	أي تاك
59,2	969 288	1 637 504	-	-	59,2	969 288	أر ليكيد تونس
0,0	1 660	3 947 253	-	-	0,0	1 660	الكيمياء
0,4	155 613	34 920 000	5 445	-	0,5	161 058	بنك الأمان
9,3	3 559 335	38 250 000	-	-	9,3	3 559 335	الشبكة التونسية للسيارات و الخدمات
0,4	92 428	24 000 000	-	33 300	0,2	59 128	البطارية التونسية أسد
0,0	7	4 500 000	-	-	0,0	7	تأمينات مغربية
0,2	39 914	25 000 000	-	-	0,2	39 914	تأمينات مغربية للحياة
30,2	1 811 556	6 000 000	-	-	30,2	1 811 556	شركة أستري للتأمين وإعادة التأمين
64,3	64 324 997	100 000 000	-	-	64,3	64 324 997	البنك العربي لتونس
0,3	14 165	5 561 635	-	-	0,3	14 165	شركة مشغل الأثاث
0,0	1 000	32 500 000	-	-	0,0	1 000	شركة الإيجار العربية لتونس
57,4	24 088 810	42 000 000	150	11	57,4	24 088 949	التجاري بنك
0,0	411	2 750 000	-	-	0,0	411	التجاري للإيجار المالي
40,7	12 205 188	30 000 000	-	-	40,7	12 205 188	بيت الإيجار المالي التونسي السعودي
-	-	2 660 000	-	-	-	-	بنك الإسكان للتأمين
0,3	120 483	47 600 000	-	-	0,3	120 483	بنك الإسكان
0,9	65 187	7 000 000	-	-	0,9	65 187	بنك الإسكان للإيجار المالي
0,2	83 758	40 800 000	900	-	0,2	84 658	بنك تونس العربي الدولي
5,5	3 548 363	64 000 000	-	11 263	5,5	3 537 100	البنك الوطني الفلاحي
36,6	98 843 646	270 000 000	4 300	-	36,6	98 847 946	البنك التونسي
0,0	2	1 000 000	-	-	0,0	2	بنك تونس والإمارات
0,3	1 084 527	343 624 940	-	-	0,3	1 084 527	فرطاج للإسمنت
2,4	108 969	4 461 532	-	-	2,4	108 969	سلكوم
0,0	1	7 000 000	-	-	0,0	1	الشركة الدولية للإيجار المالي
0,0	12 870	44 047 290	-	-	0,0	12 870	إسمنت بنزرت
0,1	19 346	18 000 000	-	-	0,1	19 346	سيتي كار
3,8	2 076 935	54 907 262	34 465	-	3,8	2 111 400	مجمع دليس القابضة
10,4	3 105 937	30 000 000	-	-	10,4	3 105 937	شركة النقل
0,1	3 130	5 050 500	-	-	0,1	3 130	السكني
25,4	2 490 012	9 801 000	1	-	25,4	2 490 013	أوروسيل
20,0	2 202 230	11 000 000	-	-	20,0	2 202 230	حنيل للإيجار المالي
26,7	560 805	2 100 000	-	-	26,7	560 805	الصناعات الكيماوية للفلور
36,8	5 068 442	13 784 285	6	-	36,8	5 068 448	لاتدور
7,3	1 148 455	15 777 070	-	-	7,3	1 148 455	شركة المغارة العامة
0,0	186	25 345 736	-	-	0,0	186	شركة مونيوري
0,0	87	10 334 430	-	-	0,0	87	مصنع الورق الخشبي بالجنوب
0,2	6 851	4 250 400	-	-	0,2	6 851	نيو بودي لاين
7,5	1 100 339	14 662 164	-	-	7,5	1 100 339	أوفيس بلاست
0,1	69 109	80 400 000	1 000	-	0,1	70 109	مجمع وان تاك
-	-	1 000 000	-	-	-	-	التوظيف التونسي
0,2	412 863	180 003 600	-	-	0,2	412 863	مجموعة بولينا القابضة
0,3	285 706	84 015 979	-	-	0,3	285 706	شركة بيع المنتجات الصحية
0,0	5 999	12 400 000	-	-	0,0	5 999	سانيماد
64,3	172 288 323	268 125 000	1 800	-	64,3	172 290 123	شركة صنع المشروبات بتونس
0,5	72 142	15 444 000	-	948	0,5	71 194	الشركة الصناعية للأجهزة و الآلات الكهربائية
0,0	181	1 100 000	-	-	0,0	181	الشركة العقارية وللمساهمات
0,6	10 652	1 800 000	-	-	0,6	10 652	الشركة التونسية للصناعات الصيدلانية
10,0	1 567 587	15 600 000	-	-	10,0	1 567 587	الشركة العقارية التونسية السعودية
-	-	10 123 443	-	-	-	-	سمارات تونس
0,7	266 071	40 656 000	-	-	0,7	266 071	الشركة المصرية للخزف
0,0	400	34 513 514	-	-	0,0	400	الشركة التونسية للتلا
0,5	21 480	4 636 800	-	310	0,5	21 170	الشركة التونسية للمقاولات السلوكية واللاسلكية
38,0	10 704 373	28 184 091	-	-	38,0	10 704 373	الشركة التونسية لصناعة الورق
0,1	5 272	4 138 200	-	-	0,1	5 272	شركة النقل بواسطة الأنابيب
0,0	100	13 200 000	-	-	0,0	100	الشركة التونسية لأسواق الجملة
0,1	48 987	39 254 475	-	-	0,1	48 987	الشركة التونسية للبلور
0,0	658	28 000 000	-	-	0,0	658	شركة الاستثمار والتنمية الصناعية والسياحية
-	-	2 000 000	-	-	-	-	الشركة التونسية للسيارات
40,1	925 799	2 307 693	55	-	40,1	925 854	الشركة التونسية للتأمين وإعادة التأمين - ستار-
0,4	648 612	155 375 000	-	-	0,4	648 612	الشركة التونسية للبنك
0,0	22	4 207 823	-	-	0,0	22	الشركة التونسية لصناعة إطارات المطاطية
0,1	78 830	108 000 000	-	-	0,1	78 830	مجمع تواصل القابضة
0,7	86 513	12 130 800	-	500	0,7	86 013	تلتان القابضة
0,1	74 626	50 000 000	-	-	0,1	74 626	تونس لمجنبات الألمنيوم
0,0	239	966 000	-	-	0,0	239	شركة الاستثمار تونافست
0,0	6 068	20 000 000	-	-	0,0	6 068	الشركة التونسية لإعادة التأمين
6,8	7 272 926	106 199 280	-	-	6,8	7 272 926	الخطوط التونسية
0,5	51 242	10 800 000	-	-	0,5	51 242	التونسية للإيجار المالي والفكتوريينغ
0,1	20 352	36 953 847	-	-	0,1	20 352	الشركة العالمية لتوزيع السيارات القابضة
11,2	2 246 057	20 001 529	-	-	11,2	2 246 057	الاتحاد البنكي للتجارة و الصناعة
52,2	17 008 709	32 560 000	177	-	52,2	17 008 886	الاتحاد الدولي للبنوك
0,0	7 534	32 000 000	-	-	0,0	7 534	شركة مخابر يونيماد
30,4	9 116 925	30 000 000	-	-	30,4	9 116 925	الوفاق الدولي للبنوك