

## نشاط التداول الأسبوعي و مؤشرات السوق

11,72 %

التغير السنوي

0,99 %

التغير الأسبوعي

4 897,72

مؤشر توناندكس 20

10,25 %

التغير السنوي

0,82 %

التغير الأسبوعي

10 973,67

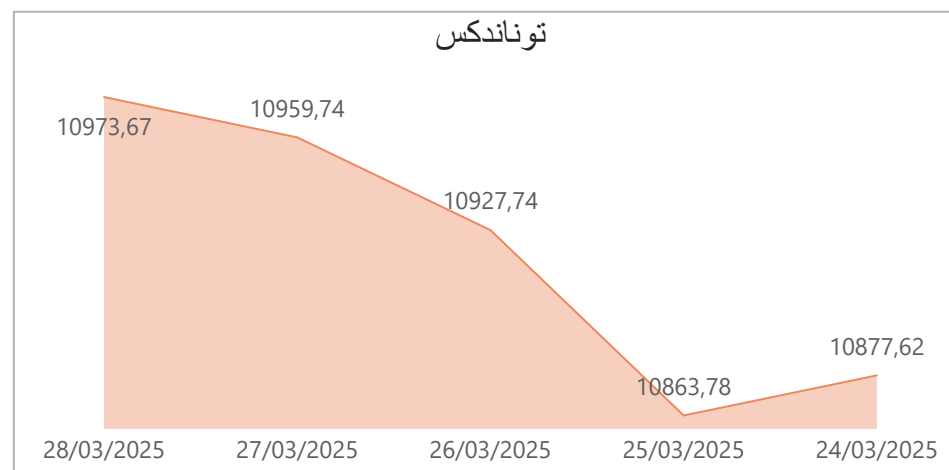
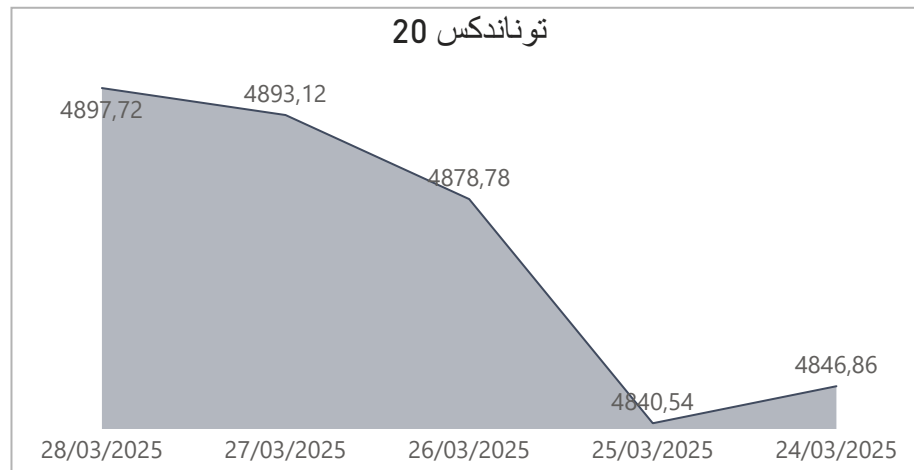
مؤشر توناندكس

10,31 %

التغير السنوي

29 195

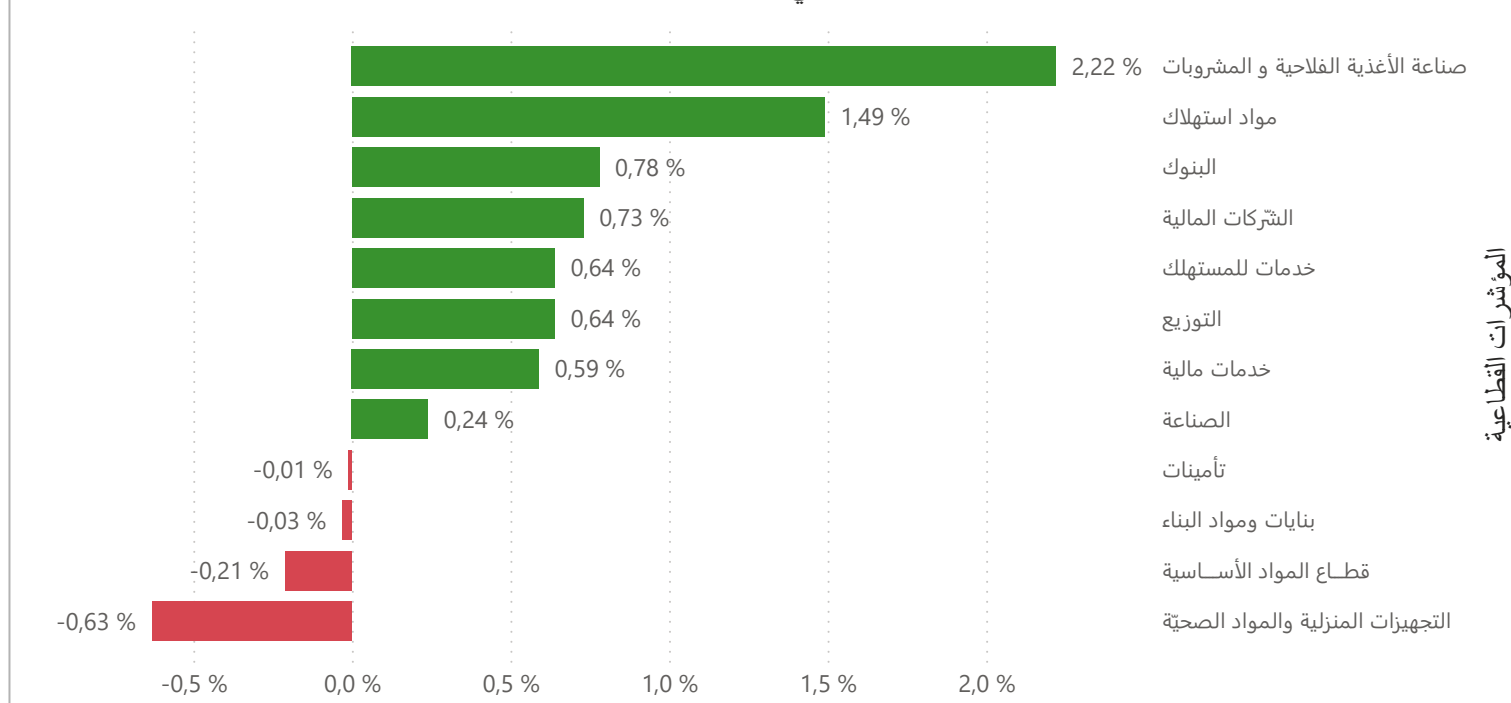
رسملة السوق بالمليون دينار



المؤشرات	مؤشر توناندكس		مؤشر توناندكس 20	
	اليوم	نسبة التغير الأسبوعي	الاقفال	نسبة التغير الأسبوعي
24/03/2025		-0,06 %	10 877,62	-0,06 %
25/03/2025		-0,13 %	10 863,78	-0,13 %
26/03/2025		0,59 %	10 927,74	0,79 %
27/03/2025		0,29 %	10 959,74	0,29 %
28/03/2025		0,13 %	10 973,67	0,09 %

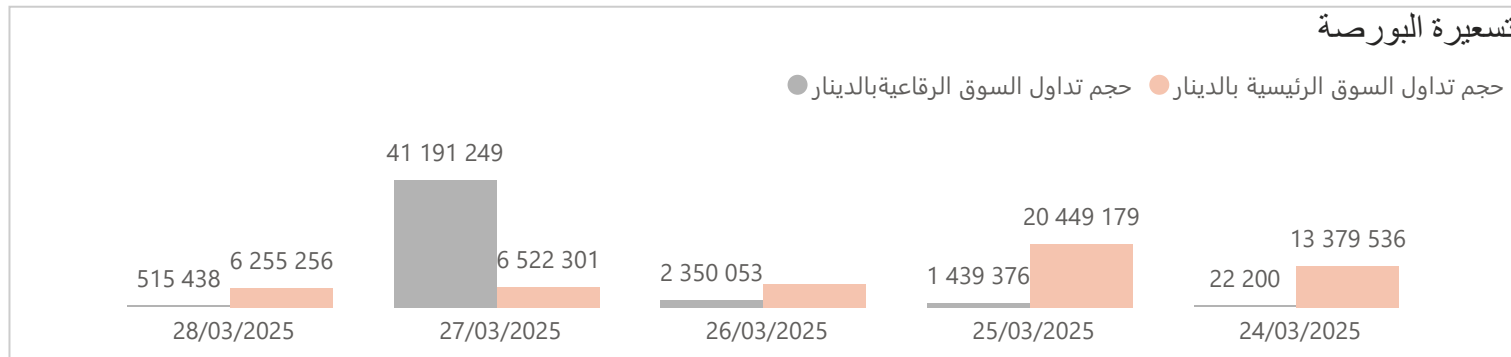
التغير	حجم التداول بالدينار
707,93 %	592 515 221 إجمالي الأسواق
48,87 %	54 253 158 السوق الرئيسية
184,41 %	45 518 317 السوق الرقاعية
754,01 %	230 893 السوق الموازية
2260,59 %	492 512 854 عمليات التسجيل
	0 عمليات التصريح

### التغير الأسبوعي للمؤشرات القطاعية



المؤشرات القطاعية	الحالي	السابق	التغير الأسبوعي	التغير منذ بداية السنة	الوزن في المؤشر
الشركات المالية	8 283,36	8 223,33	0,73 %	10,83 %	60,59 %
البنوك	7 717,59	7 657,59	0,78 %	11,37 %	54,14 %
تأمينات	15 940,86	15 943,18	-0,01 %	4,79 %	3,25 %
خدمات مالية	13 557,88	13 478,59	0,59 %	8,40 %	3,20 %
خدمات للمستهلك	3 451,27	3 429,16	0,64 %	10,33 %	3,32 %
التوزيع	5 437,47	5 402,63	0,64 %	10,33 %	3,32 %
مواد استهلاك	9 237,24	9 101,23	1,49 %	14,23 %	22,00 %
صناعة الأغذية والفلاحة و المشروبات	11 186,87	10 944,19	2,22 %	13,43 %	16,53 %
التجهيزات المنزلية والمواد الصحية	3 097,55	3 117,20	-0,63 %	16,69 %	5,47 %
الصناعة	1 817,16	1 812,83	0,24 %	-1,09 %	10,14 %
بنايات ومواد البناء	789,70	789,92	-0,03 %	-2,55 %	4,00 %
قطاع المواد الأساسية	5 886,61	5 899,26	-0,21 %	15,28 %	2,57 %

### تسعيرة البورصة



اليوم	عدد الصفقات	الكمية	حجم التداول بالدينار	% حجم التداول
24/03/2025	1 944	860 884	13 401 736	13,43%
25/03/2025	1 547	1 627 202	21 888 555	21,94%
26/03/2025	1 684	1 071 071	9 996 938	10,02%
27/03/2025	1 803	877 183	47 713 550	47,82%
28/03/2025	2 061	806 686	6 770 694	6,79%
<b>المجموع</b>	<b>9 039</b>	<b>5 243 026</b>	<b>99 771 475</b>	<b>100,00%</b>

### عمليات التسجيل

اليوم	عدد الصفقات	الكمية	حجم التداول بالدينار	% حجم التداول
24/03/2025	1	1	10	0,00%
25/03/2025	3	2 455	245 475	0,05%
26/03/2025	13	1 086 906	438 724 464	89,08%
27/03/2025	11	83 515	19 247 694	3,91%
28/03/2025	15	788 702	34 295 211	6,96%
<b>المجموع</b>	<b>43</b>	<b>1 961 579</b>	<b>492 512 854</b>	<b>100,00%</b>

### السوق الموازية

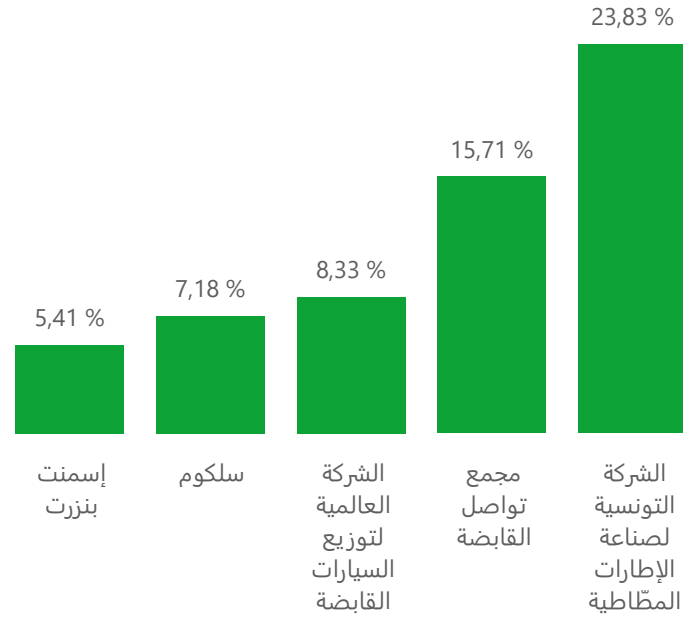
اليوم	عدد الصفقات	الكمية	حجم التداول بالدينار	% حجم التداول
24/03/2025	28	25 870	61 726	26,73%
25/03/2025	9	7 000	16 240	7,03%
26/03/2025	16	10 470	24 814	10,75%
27/03/2025	11	6 091	14 436	6,25%
28/03/2025	25	28 788	113 677	49,23%
<b>المجموع</b>	<b>89</b>	<b>78 219</b>	<b>230 893</b>	<b>100,00%</b>

التغير	عدد الأوراق المالية المتداولة
63,93 %	7 282 824 إجمالي الأسواق
23,89 %	5 149 577 السوق الرئيسية
-37,81 %	93 449 السوق الرقاعية
828,75 %	78 219 السوق الموازية
1441,16 %	1 961 579 عمليات التسجيل
	0 عمليات التصريح

## النشاط الأسبوعي للشركات المدرجة بالسوق الرئيسية

### المردود الأسبوعي

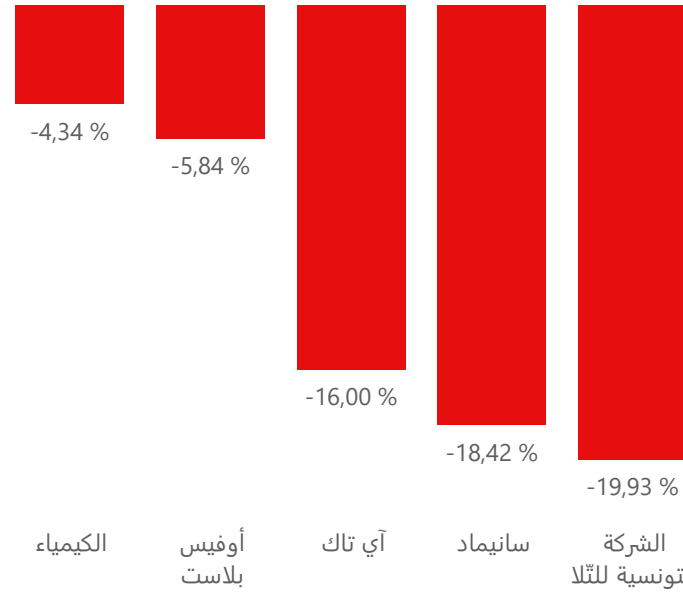
#### افضل مردود أسبوعي



#### افضل مردود أسبوعي

الشركة	مجموعة التداول	سعر الاقفال	المردود الأسبوعي
الشركة التونسية لصناعة الإطارات المطاطية	99	2,910	23,83 %
مجمع تواصل القابضة	99	0,810	15,71 %
الشركة العالمية لتوزيع السيارات القابضة	99	0,520	8,33 %
سلكوم	12	2,090	7,18 %
إسمنت بنزرت	99	0,390	5,41 %

#### اضعف مردود أسبوعي

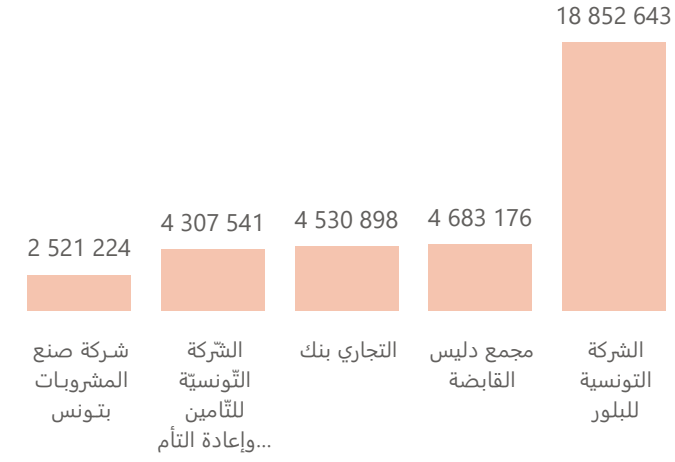


#### اضعف مردود أسبوعي

الشركة	مجموعة التداول	سعر الاقفال	المردود الأسبوعي
الشركة التونسية للتلا	99	2,370	-19,93 %
سانيماد	12	0,620	-18,42 %
آي تاك	99	0,210	-16,00 %
أوفيس بلاست	12	1,450	-5,84 %
الكيمياء	99	14,120	-4,34 %

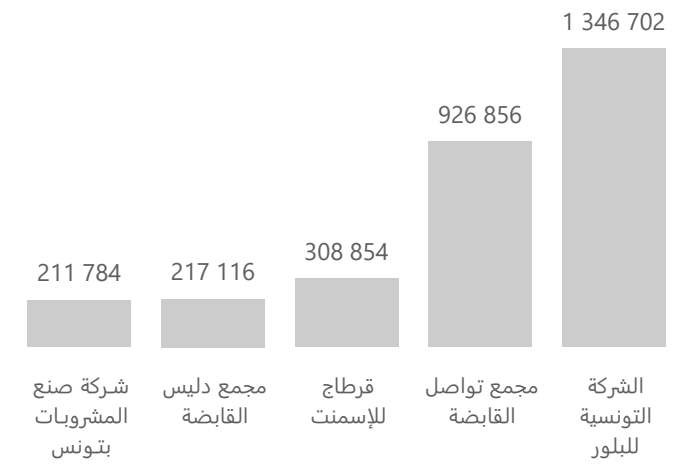
### الشركات الأكثر نشاط

#### حجم التداول بالدينار



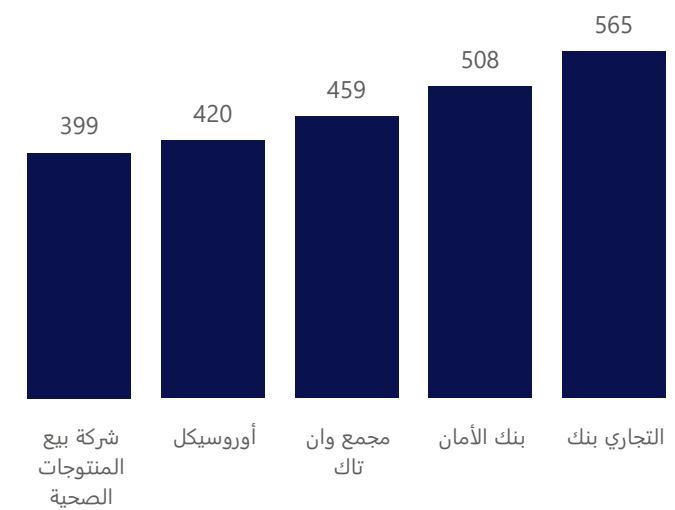
الشركة	القسم	مجموعة التداول	حجم التداول الأسبوعي بالدينار
الشركة التونسية للبلور	A	11	18 852 643
مجمع دليس القابضة	A	11	4 683 176
التجاري بنك	A	11	4 530 898
الشركة التونسية للتأمين وإعادة التأمين - ستار	A	12	4 307 541
شركة صنع المشروبات بتونس	A	11	2 521 224

#### الكمية



الشركة	القسم	مجموعة التداول	الكمية
الشركة التونسية للبلور	A	11	1 346 702
مجمع تواصل القابضة	S	99	926 856
قرطاج للإسمنت	A	11	308 854
مجمع دليس القابضة	A	11	217 116
شركة صنع المشروبات بتونس	A	11	211 784

#### عدد الصفقات



الشركة	القسم	مجموعة التداول	عدد الصفقات
التجاري بنك	A	11	565
بنك الأمان	A	11	508
مجمع وان تاك	A	11	459
أوروسيكل	B	11	420
شركة بيع المنتجات الصحية	A	11	399

## نشاط التداول الأسبوعي للشركات المدرجة بالسوق الرئيسية

القطاع	الشركة	رمز ISIN	مجموعة التداول	القسم	رمز الشركة	الرسلة السوقية بالملليون دينار	سعر الاقفال السابق	سعر الاقفال الحالي	المردود الأسبوعي	عدد صفقات الكتل	كمية صفقات الكتل	حجم تداول صفقات الكتل بالدينار	عدد الصفقات	الكمية المتداولة	حجم التداول بالدينار	
						<b>13 241,62</b>				<b>0</b>	<b>0</b>	<b>0</b>	<b>1 996</b>	<b>507 926</b>	<b>10 454 543</b>	
البنوك	بنك تونس العربي التّولي	TN0001800457	11	A	BIAT	4 018,80	99,700	98,500	-1,20 %	0	0	0	248	13 985	1 379 158	
	التجاري بنك	TN0001600154	11	A	TJARI	3 101,70	71,970	73,850	2,61 %	0	0	0	565	62 087	4 530 898	
	بنك الأمان	TN0003400058	11	A	AB	1 403,43	38,730	40,190	3,77 %	0	0	0	508	63 090	2 492 212	
	البنك التّونسي	TN0002200053	11	A	BT	1 385,10	5,140	5,130	-0,19 %	0	0	0	130	49 695	253 421	
	الاتحاد التّولي للبنوك	TN0003900107	11	A	UIB	726,09	22,900	22,300	-2,62 %	0	0	0	31	6 736	151 823	
	بنك الإسكان	TN0001900604	11	A	BH	610,71	12,850	12,830	-0,16 %	0	0	0	30	17 819	228 167	
	البنك الوطني الفلاحي	TN0003100609	11	A	BNA	576,00	8,750	9,000	2,86 %	0	0	0	233	89 469	788 714	
	الشركة التّونسيّة للبنك	TN0002600955	11	A	STB	450,59	3,000	2,900	-3,33 %	0	0	0	115	91 366	268 381	
	الاتحاد البنكي للتّجارة و الصناعة	TN0002400505	12	A	UBCI	404,03	20,200	20,200	0,00 %	0	0	0	4	179	3 616	
	البنك العربي لتونس	TN0003600350	11	A	ATB	305,00	3,040	3,050	0,33 %	0	0	0	82	108 623	329 573	
	الوفاق الدولي للبنوك	TN0007200017	11	A	WIFAK	255,00	8,500	8,500	0,00 %	0	0	0	4	1 018	8 643	
	بنك تونس والإمارات	TN0001300557	12	B	BTE	5,17	4,990	5,170	3,61 %	0	0	0	46	3 859	19 937	
							<b>6 568,10</b>				<b>2</b>	<b>3 020 500</b>	<b>1 218</b>	<b>577 275</b>	<b>8 822 213</b>	
	صناعة الأغذية الفلاحية و المشروبات	شركة صنع المشروبات بتونس	TN0001100254	11	A	SFBT	3 236,27	11,800	12,070	2,29 %	0	0	0	361	211 784	2 521 224
		مجموعة بولينا القايزة	TN0005700018	11	A	PGH	1 980,04	10,640	11,000	3,38 %	0	0	0	322	131 622	1 426 697
		مجمع دليس القايزة	TN0007670011	11	A	DH	1 193,13	21,500	21,730	1,07 %	2	140 000	3 020 500	390	217 116	4 683 176
		لاندر	TN0007510019	11	B	LNDOR	158,66	11,250	11,510	2,31 %	0	0	0	145	16 753	191 116
								<b>1 508,97</b>				<b>0</b>	<b>0</b>	<b>0</b>	<b>467</b>	<b>110 087</b>
التوزيع	الشبكة التونسية للسيارات و الخدمات	TN0007300015	11	A	ARTES	392,83	10,300	10,270	-0,29 %	0	0	0	45	11 195	115 046	
	شركة النقل	TN0007410012	11	A	NAKL	345,00	11,500	11,500	0,00 %	0	0	0	80	16 463	193 323	
	سي تي كار	TN0007550015	11	A	CITY	284,58	15,550	15,810	1,67 %	0	0	0	55	5 682	88 848	
	سمارت تونس	TNQPXQXRODTH8	11	B	SMART	136,46	13,310	13,480	1,28 %	0	0	0	76	9 101	121 612	
	شركة المغازة العامة	TN0006440010	12	B	MAG	106,81	6,780	6,770	-0,15 %	0	0	0	6	80	542	
	شركة مونوري	TN0001000108	12	B	MNP	87,95	3,500	3,470	-0,86 %	0	0	0	7	2 340	8 141	
	الشركة التونسية لأسواق الجملة	TN0006580013	11	B	MGR	81,84	6,130	6,200	1,14 %	0	0	0	41	7 822	48 069	
	الشركة التونسية للسيارات	TNNGTFLC2986	11	B	STA	44,96	22,500	22,480	-0,09 %	0	0	0	27	1 505	33 412	
	الشركة العالمية لتوزيع السيارات القايزة	TN0007690019	99	S	UADH	19,22	0,480	0,520	8,33 %	0	0	0	67	20 453	10 456	
	سلكوم	TN0007590011	12	B	CELL	9,32	1,950	2,090	7,18 %	0	0	0	63	35 446	71 871	
							<b>1 417,00</b>				<b>2</b>	<b>17 736</b>	<b>3 595 265</b>	<b>127 517</b>	<b>4 964 803</b>	
	التأمين	-الشركة التّونسيّة للتّأمين وإعادة التّأمين - ستار	TN0006060016	12	A	STAR	472,85	205,990	204,900	-0,53 %	2	17 736	3 595 265	119	21 245	4 307 541
		شركة أستري للتّأمين وإعادة التّأمين	TN0003000452	12	A	AST	273,00	45,990	45,500	-1,07 %	0	0	0	8	357	16 415
تأمينات مغربية		TN0007830011	12	A	ASSMA	232,65	51,000	51,700	1,37 %	0	0	0	13	580	29 021	
الشركة التونسية لإعادة التّأمين		TN0007380017	11	B	TRE	7,900	7,950	7,900	-0,63 %	0	0	0	16	2 235	17 598	
تأمينات مغربية للحياة		TNDKJ8O68X14	11	B	AMV	147,50	5,770	5,900	2,25 %	0	0	0	161	103 100	594 227	
بنك الإسكان للتّأمين		TN0006550016	12	B	BHASS	133,00	50,000	50,000	0,00 %	0	0	0	0	0	0	
							<b>1 328,53</b>				<b>3</b>	<b>1 289 000</b>	<b>18 038 080</b>	<b>1 609 335</b>	<b>20 390 417</b>	
مواد و خدمات صناعية		مجمع وان تاك	TN0007530017	11	A	OTH	715,56	8,940	8,900	-0,45 %	0	0	0	459	118 086	1 052 329
		الشركة التونسية للبلور	TN0006560015	11	A	SOTUV	559,38	13,910	14,250	2,44 %	3	1 289 000	18 038 080	244	1 346 702	18 852 643
	الشركة الصناعية للأجهزة و الآلات الكهربائية	TN0006590012	11	B	SIAME	53,59	3,400	3,470	2,06 %	0	0	0	76	144 547	485 446	
الخدمات المالية	شركة الإستثمار والتنمية الصناعية والسياحية	TN0001400704	11	A	SPDIT	367,92	13,000	13,140	1,08 %	0	0	0	109	102 193	1 287 135	
	التونسية للإيجار المالي والفكتورينغ	TN0002100907	11	B	TLS	204,23	19,000	18,910	-0,47 %	0	0	0	77	10 839	205 882	
	الشركة الدولية للإيجار المالي	TN0004200853	12	B	CIL	190,19	26,400	27,170	2,92 %	0	0	0	34	4 177	109 536	
	شركة الإيجارالعربية لتونس	TN0004700100	11	B	ATL	149,50	4,600	4,600	0,00 %	0	0	0	73	56 564	259 075	
	حنبلع للإيجار المالي	TN0007310139	12	B	HL	81,18	7,380	7,380	0,00 %	0	0	0	1	100	738	
	التجاري للإيجار المالي	TN0006610018	11	B	TJL	76,73	27,900	27,900	-0,11 %	0	0	0	29	3 527	97 165	
	بيت الأيجار المالي التونسي السعودي	TN0007580012	12	B	BL	66,60	2,320	2,220	-4,31 %	0	0	0	0	0	0	
	التوظيف التونسي	TN0002500650	12	B	PLTU	45,00	45,000	45,000	0,00 %	0	0	0	0	0	0	
	بنك الإسكان للإيجار المالي	TN0006720049	12	B	BHL	35,84	4,900	5,120	4,49 %	0	0	0	70	25 946	131 705	
	شركة الاستثمار تونافست	TN0004100202	12	B	TINV	8,67	9,000	8,980	-0,22 %	0	0	0	7	1 250	11 239	
							<b>1 225,02</b>				<b>0</b>	<b>0</b>	<b>0</b>	<b>1 004</b>	<b>162 537</b>	<b>1 888 123</b>
	التجهيزات المنزلية و المواد الصحيّة	شركة بيع المنتجات الصحية	TN0007610017	11	A	SAH	1 004,83	11,990	11,960	-0,25 %	0	0	0	399	97 202	1 147 779
		أوروسيكل	TN0007570013	11	B	ECYCL	141,53	14,790	14,440	-2,37 %	0	0	0	420	40 224	588 078
		شركة مشغل الأثاث	TN0007740012	11	B	SAM	36,15	6,790	6,500	-4,27 %	0	0	0	129	20 386	135 745
أوفيس بلاست		TN0007700016	12	B	PLAST	21,26	1,540	1,450	-5,84 %	0	0	0	20	1 949	2 850	
نيو بودي لاین		TN0007540016	11	B	NBL	21,25	4,870	5,000	2,67 %	0	0	0	36	2 776	13 670	
						<b>1 055,00</b>				<b>0</b>	<b>0</b>	<b>0</b>	<b>544</b>	<b>380 843</b>	<b>793 627</b>	
بنايات و مواد البناء	قرطاج للإسمنت	TN0007400013	11	A	CC	742,23	2,160	2,160	0,00 %	0	0	0	370	308 854	672 562	
	مصنع الورق الخشبي بالجنوب	TN0007620016	11	B	MPBS	113,37	10,990	10,970	-0,18 %	0	0	0	82	4 759	52 137	
	الشركة التونسية للتّلا	TN0007600018	99	S	SOTEM	81,80	2,960	2,370	-19,93 %	0	0	0	0	0	0	
	الشركة العقارية و للمساهمات	TN0004000055	12	B	SIMPA	37,84	34,400	34,400	0,00 %	0	0	0	0	0	0	
	الشركة العقارية التونسية السعودية	TN0007180011	12	B	SITS	29,64	1,920	1,900	-1,04 %	0	0	0	10	4 963	9 512	
	إسمنت بنزرت	TN0007350010	99	S	SCB	17,18	0,370	0,390	5,41 %	0	0	0	13	3 752	1 428	
	الشركة العصرية للخزف	TN0006780019	99	S	SOMOC	16,67	0,400	0,410	2,50 %	0	0	0	27	31 133	12 626	
	السكنى	TN0007210016	12	B	SOKNA	8,59	1,690	1,700	0,59 %	0	0	0	42	27 382	45 362	
	سانماد	TN0007730013	12	B	SMD	7,69	0,760	0,620	-18,42 %	0	0	0	0	0	0	
							<b>517,64</b>				<b>0</b>	<b>0</b>	<b>0</b>	<b>384</b>	<b>103 923</b>	<b>737 938</b>
	المواد الخامة	تونس لمجنبات الألمنيوم	TN0007270010	11	A	TPR	392,50	7,990	7,850	-1,75 %	0	0	0	251	79 567	632 960
الشركة التونسية لصناعة الورق		TN0007630015	11	B	STPAP	125,14	4,280	4,440	3,74 %	0	0	0	133	24 356	104 978	
						<b>481,16</b>				<b>0</b>	<b>0</b>	<b>0</b>	<b>392</b>	<b>6 227</b>	<b>764 023</b>	
القطاع الكيميائي	الصناعات الكيماي نيّة للفليور	TN0003200755	11	B	ICF	264,39	126,380	125,900	-0,38 %	0	0	0	382	6 075	756 339	
	آر ليكيد تونس	TN0002300358	12	B	AL	167,03	100,000	102,000	2,00 %	0	0	0	6	64	6 442	
	الكيمياء	TN0003800703	99	S	ALKIM	49,74	14,760	14,12								

المساهمة الأجنبية

محين في : 28 مارس 2025

المساهمة الأجنبية في : 28 مارس 2025			من 2025/03/24 إلى 2025/03/28		المساهمة الأجنبية في : 21 مارس 2025		
النسبة %	عدد الأسهم المملوكة من طرف الأجنبي	عدد الأسهم المعفزة	عدد الأسهم المتداولة		النسبة %	عدد الأسهم المملوكة من طرف الأجنبي	الشركات
			بيع	شراء			
0,1	2 763	2 223 334	-	-	0,1	2 763	أي تاك
59,2	969 288	1 637 504	-	-	59,2	969 288	أر ليكيد تونس
0,0	1 660	3 947 253	-	-	0,0	1 660	الكيمياء
0,5	157 542	34 920 000	-	1 929	0,4	155 613	بنك الأمان
9,3	3 559 335	38 250 000	-	-	9,3	3 559 335	الشبكة التونسية للسيارات و الخدمات
0,4	92 428	24 000 000	-	-	0,4	92 428	البطارية التونسية أسد
0,0	7	4 500 000	-	-	0,0	7	تأمينات مغربية
0,2	40 914	25 000 000	-	1 000	0,2	39 914	تأمينات مغربية للحياة
30,2	1 811 556	6 000 000	-	-	30,2	1 811 556	شركة أسيري للتأمين وإعادة التأمين
64,3	64 323 007	100 000 000	1 990	-	64,3	64 324 997	البنك العربي لتونس
0,3	14 165	5 561 635	-	-	0,3	14 165	شركة مشغل الأثاث
0,0	1 000	32 500 000	-	-	0,0	1 000	شركة الإيجار العربية لتونس
57,4	24 088 674	42 000 000	140	4	57,4	24 088 810	التجاري بنك
0,0	411	2 750 000	-	-	0,0	411	التجاري للإيجار المالي
40,7	12 205 188	30 000 000	-	-	40,7	12 205 188	بيت الإيجار المالي التونسي السعودي
-	-	2 660 000	-	-	-	-	بنك الإسكان للتأمين
0,3	120 483	47 600 000	-	-	0,3	120 483	بنك الإسكان
0,9	65 187	7 000 000	-	-	0,9	65 187	بنك الإسكان للإيجار المالي
0,2	83 553	40 800 000	210	5	0,2	83 758	بنك تونس العربي الدولي
5,5	3 548 363	64 000 000	-	-	5,5	3 548 363	البنك الوطني الفلاحي
36,6	98 837 646	270 000 000	6 000	-	36,6	98 843 646	البنك التونسي
0,0	2	1 000 000	-	-	0,0	2	بنك تونس والإمارات
0,3	1 084 527	343 624 940	-	-	0,3	1 084 527	فرطاج للإسمنت
2,4	108 969	4 461 532	-	-	2,4	108 969	سلكوم
0,0	1	7 000 000	-	-	0,0	1	الشركة الدولية للإيجار المالي
0,0	12 870	44 047 290	-	-	0,0	12 870	إسمنت بنزرت
0,1	19 346	18 000 000	-	-	0,1	19 346	سيتي كار
3,8	2 076 923	54 907 262	12	-	3,8	2 076 935	مجمع دليس القابضة
10,3	3 095 167	30 000 000	10 770	-	10,4	3 105 937	شركة النقل
0,1	3 130	5 050 500	-	-	0,1	3 130	السكني
25,4	2 490 012	9 801 000	-	-	25,4	2 490 012	أوروسيل
20,0	2 202 230	11 000 000	-	-	20,0	2 202 230	حنبل للإيجار المالي
26,7	560 505	2 100 000	300	-	26,7	560 805	الصناعات الكيماوية للفلور
36,8	5 068 442	13 784 285	-	-	36,8	5 068 442	لاندر
7,3	1 148 455	15 777 070	-	-	7,3	1 148 455	شركة المغارة العامة
0,0	186	25 345 736	-	-	0,0	186	شركة مونيوري
0,0	87	10 334 430	-	-	0,0	87	مصنع الورق الخشبي بالجنوب
0,2	6 851	4 250 400	-	-	0,2	6 851	نيو بودي لاين
7,5	1 100 339	14 662 164	-	-	7,5	1 100 339	أوفيس بلاست
0,1	69 109	80 400 000	-	-	0,1	69 109	مجمع وان تاك
-	-	1 000 000	-	-	-	-	التوظيف التونسي
0,2	412 863	180 003 600	-	-	0,2	412 863	مجموعة بولينا القابضة
0,3	285 706	84 015 979	-	-	0,3	285 706	شركة بيع المنتجات الصحية
0,0	5 999	12 400 000	-	-	0,0	5 999	سانيماد
64,3	172 417 473	268 125 000	850	130 000	64,3	172 288 323	شركة صنع المشروبات بتونس
0,5	72 142	15 444 000	-	-	0,5	72 142	الشركة الصناعية للأجهزة و الآلات الكهربائية
0,0	181	1 100 000	-	-	0,0	181	الشركة العقارية و للمساهمات
0,6	10 652	1 800 000	-	-	0,6	10 652	الشركة التونسية للصناعات الصيدلانية
10,0	1 567 587	15 600 000	-	-	10,0	1 567 587	الشركة العقارية التونسية السعودية
-	-	10 123 443	-	-	-	-	سمارت تونس
0,7	266 071	40 656 000	-	-	0,7	266 071	الشركة المصرية للخزف
0,0	400	34 513 514	-	-	0,0	400	الشركة التونسية للتلا
0,5	21 480	4 636 800	-	-	0,5	21 480	الشركة التونسية للمقاولات السلوكية و اللاسلوكية
38,0	10 701 873	28 184 091	2 500	-	38,0	10 704 373	الشركة التونسية لصناعة الورق
0,1	5 272	4 138 200	-	-	0,1	5 272	شركة النقل بواسطة الأنابيب
0,0	100	13 200 000	-	-	0,0	100	الشركة التونسية لأسواق الجملة
0,1	48 987	39 254 475	-	-	0,1	48 987	الشركة التونسية للبلور
0,0	658	28 000 000	-	-	0,0	658	شركة الاستثمار و التنمية الصناعية و السياحية
-	-	2 000 000	-	-	-	-	الشركة التونسية للسيارات
40,1	925 799	2 307 693	1	1	40,1	925 799	الشركة التونسية للتأمين و إعادة التأمين - ستار-
0,4	648 612	155 375 000	-	-	0,4	648 612	الشركة التونسية للبنك
0,0	22	4 207 823	-	-	0,0	22	الشركة التونسية لصناعة الإطارات المطاطية
0,1	78 830	108 000 000	-	-	0,1	78 830	مجمع تواصل القابضة
0,7	86 459	12 130 800	54	-	0,7	86 513	تلتنا القابضة
0,1	74 626	50 000 000	-	-	0,1	74 626	تونس لمجنبات الألمنيوم
0,0	239	966 000	-	-	0,0	239	شركة الاستثمار تونافست
0,0	6 068	20 000 000	-	-	0,0	6 068	الشركة التونسية لإعادة التأمين
6,8	7 272 926	106 199 280	-	-	6,8	7 272 926	الخطوط التونسية
0,5	51 242	10 800 000	-	-	0,5	51 242	التونسية للإيجار المالي و الفكتوريينغ
0,1	20 352	36 953 847	-	-	0,1	20 352	الشركة العالمية لتوزيع السيارات القابضة
11,2	2 246 057	20 001 529	-	-	11,2	2 246 057	الاتحاد البنكي للتجارة و الصناعة
52,2	17 008 709	32 560 000	-	-	52,2	17 008 709	الاتحاد الدولي للبنوك
0,0	7 534	32 000 000	-	-	0,0	7 534	شركة مخابر يونيماد
30,4	9 116 925	30 000 000	-	-	30,4	9 116 925	الوفاق الدولي للبنوك