

# اسبوع البورصة

من 30 مارس إلى 03 أفريل



20  
26

## نشاط التداول الأسبوعي و مؤشرات السوق

14,35 %

التغير السنوي

0,14 %

التغير الأسبوعي

6 832,52

مؤشر توناندكس 20

14,35 %

التغير السنوي

-0,28 %

التغير الأسبوعي

15 380,35

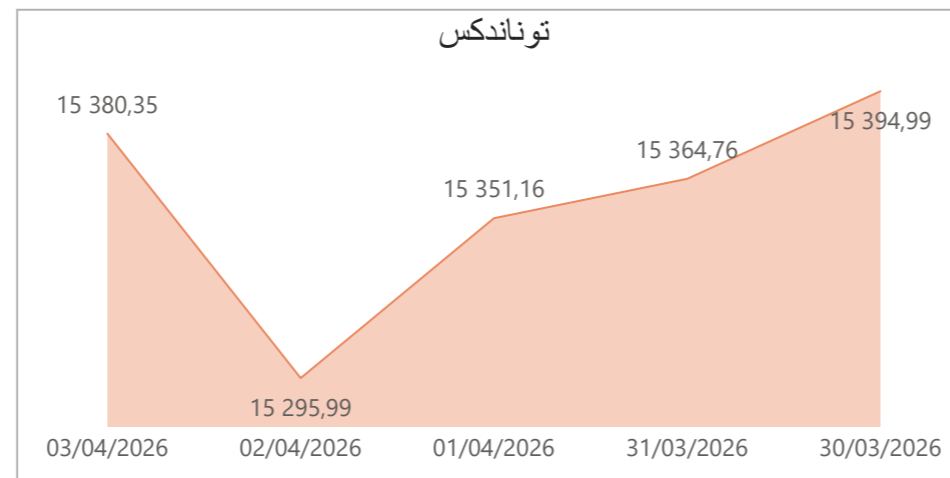
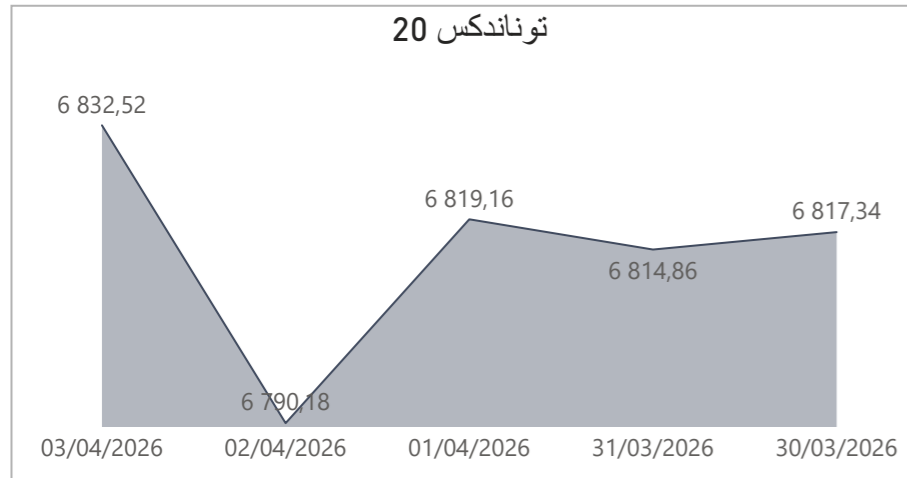
مؤشر توناندكس

15,28 %

التغير السنوي

39 962

رسملة السوق بالمليون دينار



المؤشرات	مؤشر توناندكس		مؤشر توناندكس 20	
	الاقفال	نسبة التغير الأسبوعي	الاقفال	نسبة التغير الأسبوعي
اليوم				
30/03/2026	15 394,99	-0,18 %	6 817,34	-0,08 %
31/03/2026	15 364,76	-0,20 %	6 814,86	-0,04 %
01/04/2026	15 351,16	-0,09 %	6 819,16	0,06 %
02/04/2026	15 295,99	-0,36 %	6 790,18	-0,42 %
03/04/2026	15 380,35	0,55 %	6 832,52	0,62 %

التغير

حجم التداول بالدينار

5,79 %

110 894 878

إجمالي الأسواق

-12,11 %

55 370 554

السوق الرئيسية

-88,45 %

1 056 692

السوق الرقاعية

382,47 %

6 809

السوق الموازية

66,68 %

54 460 823

عمليات التسجيل

-100,00 %

0

عمليات التصريح

التغير

عدد الأوراق المالية المتداولة

-39,66 %

5 909 115

إجمالي الأسواق

-7,90 %

5 238 110

السوق الرئيسية

-94,54 %

16 992

السوق الرقاعية

376,82 %

720

السوق الموازية

-82,78 %

653 293

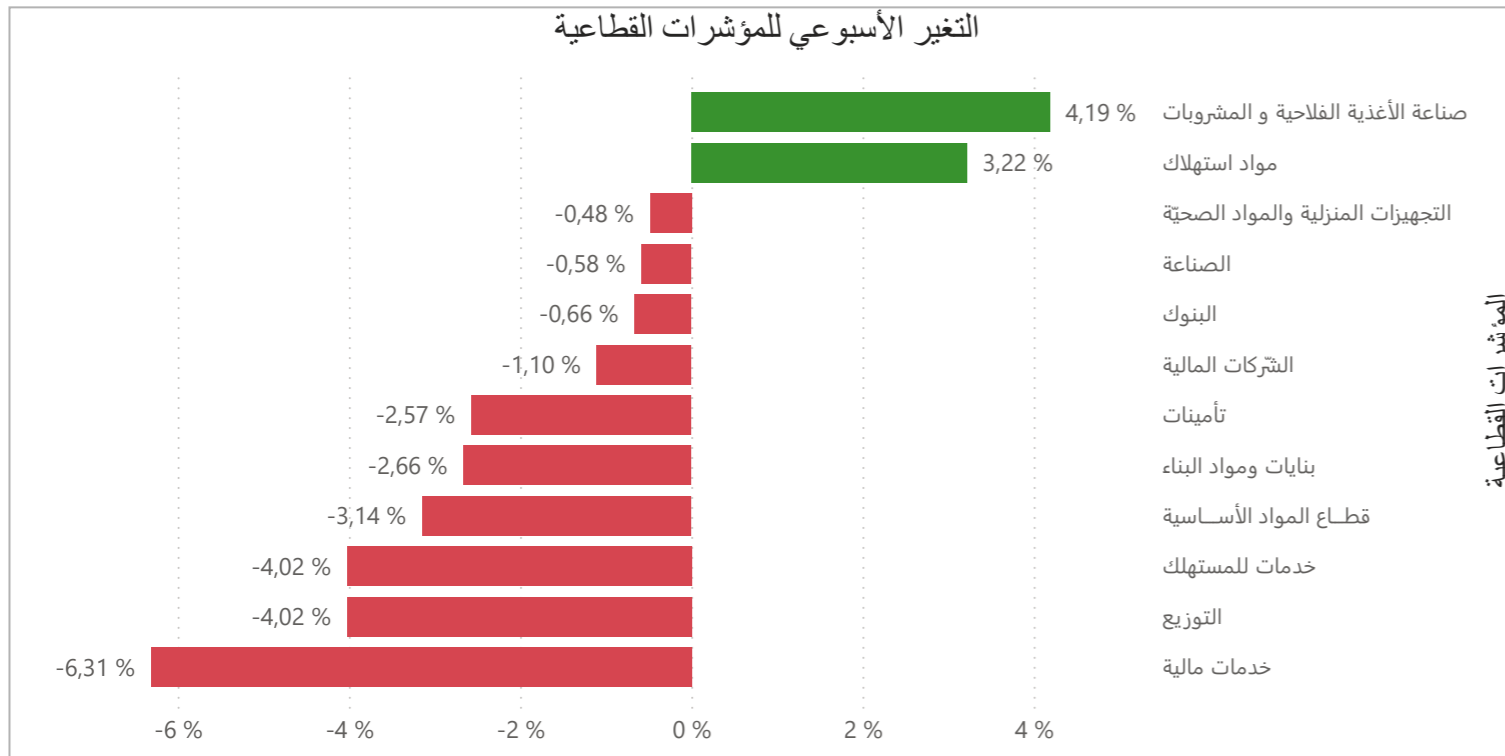
عمليات التسجيل

-100,00 %

0

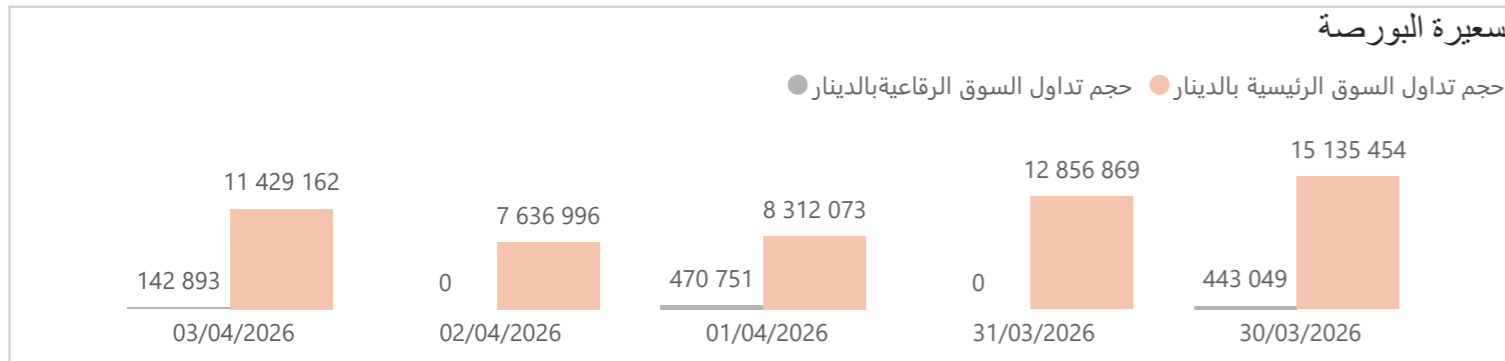
عمليات التصريح

### التغير الأسبوعي للمؤشرات القطاعية



المؤشرات القطاعية	الحالي	السابق	التغير الأسبوعي	التغير منذ بداية السنة	الوزن في المؤشر
الشركات المالية	11 992,23	12 125,87	-1,10 %	15,04 %	64,10 %
البنوك	11 185,76	11 260,40	-0,66 %	15,68 %	56,56 %
تأمينات	21 742,15	22 316,27	-2,57 %	9,78 %	4,16 %
خدمات مالية	20 841,54	22 244,08	-6,31 %	11,26 %	3,37 %
خدمات للمستهلك	5 975,84	6 225,87	-4,02 %	19,90 %	3,56 %
التوزيع	9 414,91	9 808,83	-4,02 %	19,90 %	3,56 %
مواد استهلاك	12 979,88	12 575,05	3,22 %	14,32 %	21,33 %
صناعة الأغذية الفلاحية و المشروبات	16 821,80	16 145,37	4,19 %	19,61 %	17,05 %
التجهيزات المنزلية والمواد الصحية	3 445,87	3 462,43	-0,48 %	-2,82 %	4,27 %
الصناعة	1 956,90	1 968,28	-0,58 %	8,68 %	6,99 %
بنايات و مواد البناء	788,41	809,99	-2,66 %	1,27 %	2,94 %
قطاع المواد الأساسية	7 750,73	8 002,12	-3,14 %	14,07 %	2,03 %

### تسعيرة البورصة



اليوم	عدد الصفقات	الكمية	حجم التداول بالدينار	% حجم التداول
30/03/2026	4 085	1 410 016	15 578 503	27,61%
31/03/2026	3 967	1 226 398	12 856 869	22,78%
01/04/2026	3 462	867 704	8 782 824	15,56%
02/04/2026	2 773	817 345	7 636 996	13,53%
03/04/2026	3 140	933 639	11 572 054	20,51%
<b>اليوم</b>	<b>17 427</b>	<b>5 255 102</b>	<b>56 427 246</b>	<b>100,00%</b>

### عمليات التسجيل

اليوم	عدد الصفقات	الكمية	حجم التداول بالدينار	% حجم التداول
30/03/2026	10	88 555	3 518 480	6,46%
31/03/2026	19	561 928	50 635 743	92,98%
01/04/2026	6	310	11 600	0,02%
02/04/2026	0	0	0	0,00%
03/04/2026	2	2 500	295 000	0,54%
<b>اليوم</b>	<b>37</b>	<b>653 293</b>	<b>54 460 823</b>	<b>100,00%</b>

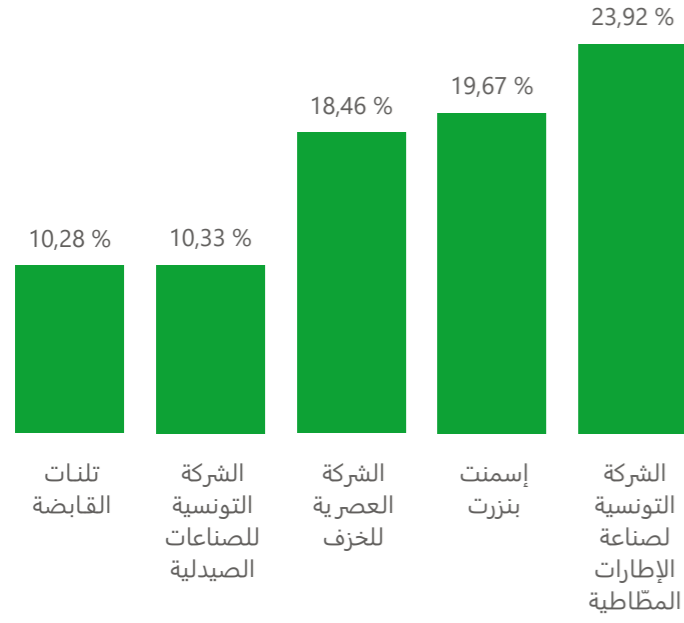
### السوق الموازية

اليوم	عدد الصفقات	الكمية	حجم التداول بالدينار	% حجم التداول
30/03/2026	0	0	0	0,00%
31/03/2026	2	609	5 737	84,25%
01/04/2026	1	10	97	1,42%
02/04/2026	4	100	966	14,19%
03/04/2026	1	1	10	0,14%
<b>اليوم</b>	<b>8</b>	<b>720</b>	<b>6 809</b>	<b>100,00%</b>

## النشاط الأسبوعي للشركات المدرجة بالسوق الرئيسية

### المردود الأسبوعي

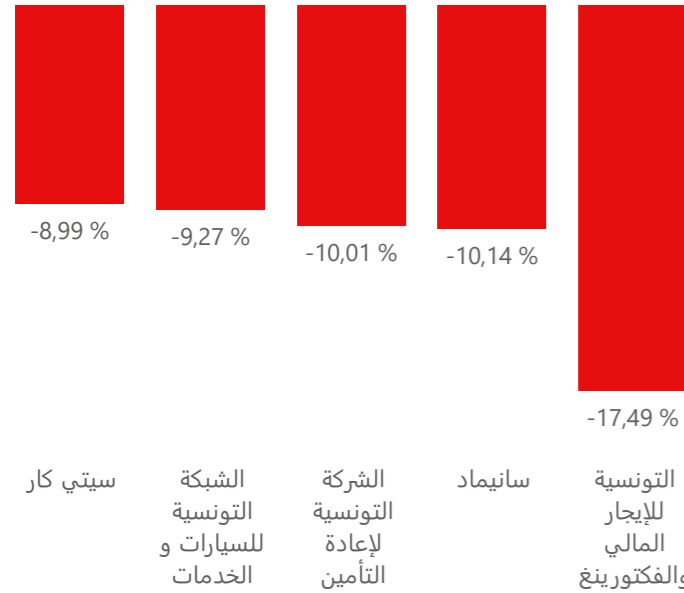
#### افضل مردود أسبوعي



#### افضل مردود أسبوعي

الشركة	مجموعة التداول	سعر الاقفال	المردود الأسبوعي
الشركة التونسية لصناعة الإطارات المطاطية	99	10,000	23,92 %
إسمنت بنزرت	12	0,730	19,67 %
الشركة العصرية للخزف	99	0,770	18,46 %
الشركة التونسية للصناعات الصيدلية	99	4,700	10,33 %
تلنات القابضة	11	8,150	10,28 %

#### اضعف مردود أسبوعي

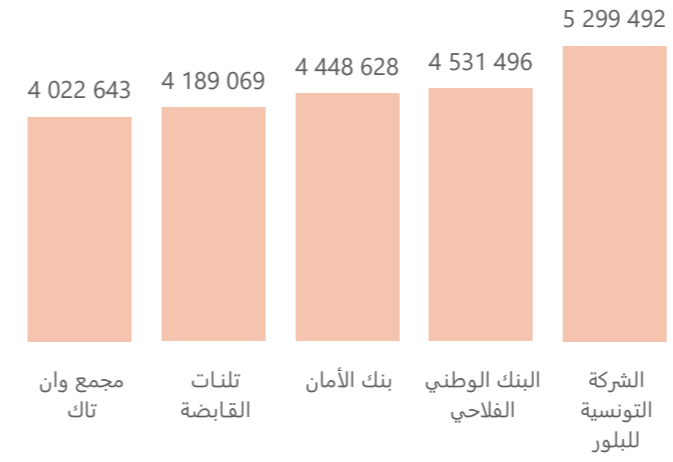


#### اضعف مردود أسبوعي

الشركة	مجموعة التداول	سعر الاقفال	المردود الأسبوعي
التونسية للإيجار المالي والفكتورينغ	11	32,700	-17,49 %
سانيماد	99	0,620	-10,14 %
الشركة التونسية لإعادة التأمين	12	12,950	-10,01 %
الشبكة التونسية للسيارات و الخدمات	11	13,010	-9,27 %
سي تي كار	11	22,570	-8,99 %

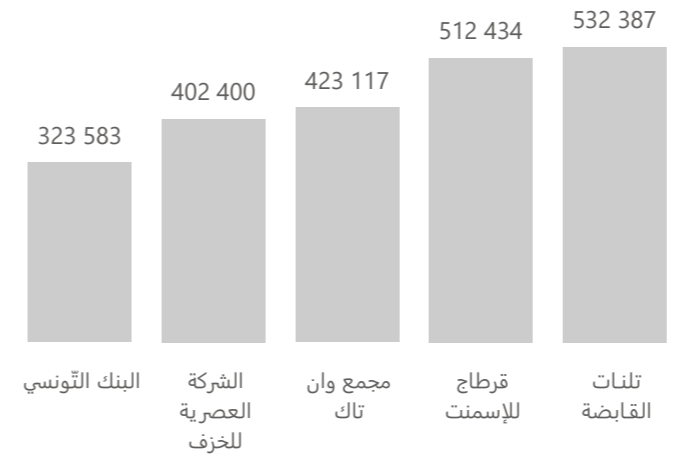
### الشركات الأكثر نشاط

#### حجم التداول بالدينار



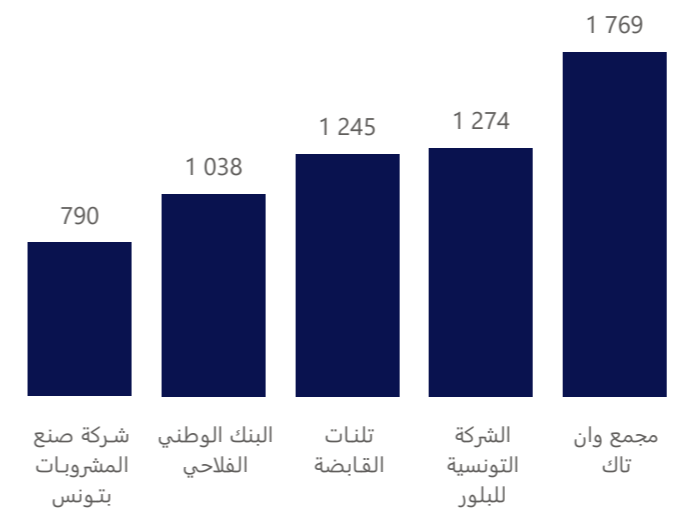
الشركة	القسم	مجموعة التداول	حجم التداول الأسبوعي بالدينار
الشركة التونسية للبلور	A	11	5 299 492
البنك الوطني الفلاحي	A	11	4 531 496
بنك الأمان	A	11	4 448 628
تلنات القابضة	B	11	4 189 069
مجمع وان تاك	A	11	4 022 643

#### الكمية



الشركة	القسم	مجموعة التداول	الكمية
تلنات القابضة	B	11	532 387
قرطاج للإسمنت	A	11	512 434
مجمع وان تاك	A	11	423 117
الشركة العصرية للخزف	S	99	402 400
البنك التونسي	A	11	323 583

#### عدد الصفقات



الشركة	القسم	مجموعة التداول	عدد الصفقات
مجمع وان تاك	A	11	1 769
الشركة التونسية للبلور	A	11	1 274
تلنات القابضة	B	11	1 245
البنك الوطني الفلاحي	A	11	1 038
شركة صنع المشروبات بتونس	A	11	790

نشاط التداول الأسبوعي للشركات المدرجة بالسوق الرئيسية

القطاع	الشركة	رمز ISIN	مجموعة التداول	القسم	رمز الشركة	الرسلة السوقية بالمليون دينار	سعر الاقفال السابق	سعر الاقفال الحالي	المردود الأسبوعي	عدد صفقات الكتل	كمية صفقات الكتل	حجم تداول صفقات الكتل بالدينار	عدد الصفقات	الكمية المتداولة	حجم التداول بالدينار
						<b>17 756,83</b>				<b>0</b>	<b>0</b>	<b>0</b>	<b>3 194</b>	<b>999 314</b>	<b>15 855 452</b>
البنوك	بنك تونس العربي التّولي	TN0001800457	11	A	BIAT	5 813,59	141,900	142,490	0,42 %	0	0	0	235	9 161	1 298 222
	التجاري بنك	TN0001600154	11	A	TJARI	3 670,00	74,250	73,400	-1,14 %	0	0	0	188	23 493	1 727 616
	بنك الأمان	TN0003400058	11	A	AB	2 102,18	60,200	60,200	0,00 %	0	0	0	624	73 986	4 448 628
	البنك التّونسي	TN0002200053	11	A	BT	1 871,10	7,030	6,930	-1,42 %	0	0	0	504	323 583	2 200 785
	البنك الوطني الفلاحي	TN0003100609	11	A	BNA	952,32	15,150	14,880	-1,78 %	0	0	0	1 038	306 290	4 531 496
	الاتحاد التّولي للبنوك	TN0003900107	11	A	UIB	890,84	27,000	27,360	1,33 %	0	0	0	84	20 945	567 195
	الاتحاد البنكي للتّجارة و الصناعة	TN0002400505	12	A	UBCI	693,85	38,100	34,690	-8,95 %	0	0	0	23	2 777	98 752
	الشركة التّونسيّة للبنك	TN0002600955	11	A	STB	644,81	4,190	4,150	-0,95 %	0	0	0	233	74 021	311 642
	بنك الإسكان	TN0001900604	11	A	BH	492,18	10,340	10,340	0,00 %	0	0	0	25	3 584	36 792
	البنك العربي لتونس	TN0003600350	11	A	ATB	384,00	3,700	3,840	3,78 %	0	0	0	193	155 347	589 606
	الوفاق الدولي للبنوك	TN0007200017	12	A	WIFAK	236,70	7,800	7,890	1,15 %	0	0	0	26	4 871	37 984
	بنك تونس والإمارات	TN0001300557	12	B	BTE	5,25	5,720	5,250	-8,22 %	0	0	0	21	1 256	6 734
						<b>10 039,18</b>				<b>0</b>	<b>0</b>	<b>0</b>	<b>1 735</b>	<b>433 740</b>	<b>7 339 677</b>
صناعة الأغذية الفلاحية و المشروبات	مجموعة بولينا القايزة	TN0005700018	11	A	PGH	4 140,08	23,400	23,000	-1,71 %	0	0	0	393	109 851	2 510 955
	شركة صنع المشروبات بتونس	TN0001100254	11	A	SFBT	3 820,78	13,390	14,250	6,42 %	0	0	0	790	202 620	2 870 200
	مجمع دليس القايزة	TN0007670011	11	A	DH	1 863,55	15,800	16,970	7,41 %	0	0	0	455	84 838	1 389 633
	لاندر	TN0007510019	11	B	LNDOR	214,76	15,770	15,580	-1,20 %	0	0	0	97	36 431	568 889
						<b>2 346,94</b>				<b>0</b>	<b>0</b>	<b>0</b>	<b>1 428</b>	<b>190 429</b>	<b>2 622 154</b>
التوزيع	شركة النقل	TN0007410012	11	A	NAKL	545,40	19,250	18,180	-5,56 %	0	0	0	127	9 272	171 282
	الشبكة التونسية للسيارات و الخدمات	TN0007300015	11	A	ARTES	497,63	14,340	13,010	-9,27 %	0	0	0	360	33 944	446 234
	سي تي كار	TN0007550015	11	A	CITY	406,26	24,800	22,570	-8,99 %	0	0	0	175	11 462	266 111
	شركة مونوبري	TN0001000108	12	B	MNP	228,62	8,690	9,020	3,80 %	0	0	0	124	43 669	411 396
	سمارت تونس	TNQPQXRODTH8	11	B	SMART	212,59	20,470	21,000	2,59 %	0	0	0	218	36 623	733 121
	شركة المعازة العامة	TN0006440010	12	B	MAG	174,97	10,820	11,090	2,50 %	0	0	0	6	40	434
	الشركة التونسية لأسواق الجملة	TN0006580013	11	B	MGR	132,00	9,980	10,000	0,20 %	0	0	0	61	9 758	96 373
	الشركة التونسية للسيارات	TNNGTFLC2986	11	B	STA	121,98	62,470	60,990	-2,37 %	0	0	0	184	6 515	394 150
	الشركة العالمية لتوزيع السيارات القايزة	TN0007690019	99	S	UADH	15,89	0,430	0,430	0,00 %	0	0	0	0	0	0
	سلكوم	TN0007590011	11	B	CELL	11,60	2,740	2,600	-5,11 %	0	0	0	173	39 146	103 055
						<b>2 212,48</b>				<b>0</b>	<b>0</b>	<b>0</b>	<b>844</b>	<b>197 259</b>	<b>2 030 190</b>
التأمين	-الشركة التّونسيّة للتّأمين وإعادة التّأمين - ستار	TN0006060016	11	A	STAR	625,00	63,600	62,500	-1,73 %	0	0	0	111	5 626	356 290
	شركة أستري للتّأمين وإعادة التّأمين	TN0003000452	12	A	AST	324,36	52,250	54,060	3,46 %	0	0	0	36	531	28 698
	تأمينات مغربية	TN0007830011	11	A	ASSMA	324,00	74,450	72,000	-3,29 %	0	0	0	105	4 501	321 074
	تأمينات BNA	TN0007680010	11	A	BNASS	288,39	3,380	3,300	-2,37 %	0	0	0	353	100 506	327 995
	الشركة التونسية لإعادة التّأمين	TN0007380017	12	B	TRE	259,00	14,390	12,950	-10,01 %	0	0	0	83	52 549	706 588
	تأمينات مغربيّة للحياة	TNDKJ8O68X14	11	B	AMV	217,50	8,740	8,700	-0,46 %	0	0	0	156	33 546	289 545
	بنك الإسكان للتّأمين	TN0006550016	12	B	BHASS	174,23	65,500	65,500	0,00 %	0	0	0	0	0	0
						<b>1 602,12</b>				<b>0</b>	<b>0</b>	<b>0</b>	<b>1 103</b>	<b>198 423</b>	<b>4 394 923</b>
الخدمات المالية	شركة الإستثمار والتنمية الصناعية والسياحية	TN0001400704	11	A	SPDIT	392,00	14,300	14,000	-2,10 %	0	0	0	81	21 669	305 385
	التونسية للإيجار المالي والفكوتورينغ	TN0002100907	11	A	TLS	353,16	39,630	32,700	-17,49 %	0	0	0	594	64 092	2 155 042
	شركة الإيجارالعربية لتونس	TN0004700100	11	B	ATL	261,63	8,700	8,050	-7,47 %	0	0	0	185	66 227	532 198
	الشركة الدولية للإيجار المالي	TN0004200853	11	B	CIL	237,30	34,220	33,900	-0,94 %	0	0	0	140	31 469	1 054 926
	التجاري للإيجار المالي	TN0006610018	11	B	TJL	93,78	34,200	34,100	-0,29 %	0	0	0	25	6 799	231 047
	حنبل للإيجار المالي	TN0007310139	12	B	HL	83,27	7,250	7,570	4,41 %	0	0	0	9	1 797	13 308
	بيت الياجار المالي التونسي السعودي	TN0007580012	12	B	BL	72,30	2,270	2,410	6,17 %	0	0	0	14	3 463	8 004
	التوظيف التونسي	TN0002500650	12	B	PLTU	41,81	41,810	41,810	0,00 %	0	0	0	0	0	0
	شركة الاستثمار تونافست	TN0004100202	12	B	TINV	40,28	41,550	41,700	0,36 %	0	0	0	43	2 212	92 403
	بنك الإسكان للإيجار المالي	TN0006720049	12	B	BHL	26,60	3,910	3,800	-2,81 %	0	0	0	12	695	2 610
						<b>1 492,89</b>				<b>0</b>	<b>0</b>	<b>0</b>	<b>3 328</b>	<b>849 237</b>	<b>9 706 474</b>
مواد و خدمات صناعية	مجمع وان تاك	TN0007530017	11	A	OTH	755,76	9,200	9,400	2,17 %	0	0	0	1 769	423 117	4 022 643
	الشركة التونسية للبلور	TN0006560015	11	A	SOTUV	686,17	17,740	17,480	-1,47 %	0	0	0	1 274	307 428	5 299 492
	الشركة الصناعية للأجهزة و الآلات الكهربائيّة	TN0006590012	11	B	SIAME	50,97	3,100	3,300	6,45 %	0	0	0	285	118 692	384 339
						<b>1 325,36</b>				<b>0</b>	<b>0</b>	<b>0</b>	<b>1 077</b>	<b>250 184</b>	<b>2 366 709</b>
التجهيزات المنزلية و المواد الصحيّة	شركة بيع المنتوجات الصحية	TN0007610017	11	A	SAH	1 142,62	13,650	13,600	-0,37 %	0	0	0	498	135 067	1 832 671
	أوروسيكل	TN0007570013	11	B	ECYCL	110,36	11,170	11,260	0,81 %	0	0	0	223	28 426	322 194
	شركة مشغل الأثاث	TN0007740012	11	B	SAM	28,60	4,900	4,700	-4,08 %	0	0	0	115	14 782	70 563
	أوفيس بلاست	TN0007700016	11	B	PLAST	27,42	1,970	1,870	-5,08 %	0	0	0	213	69 335	131 343
	نيو بودي لاين	TN0007540016	11	B	NBL	16,36	3,950	3,850	-2,53 %	0	0	0	28	2 574	9 938
						<b>1 125,42</b>				<b>0</b>	<b>0</b>	<b>0</b>	<b>1 231</b>	<b>984 301</b>	<b>1 544 167</b>
بنايات و مواد البناء	قرطاج للإسمنت	TN0007400013	11	A	CC	659,76	2,000	1,920	-4,00 %	0	0	0	692	512 434	996 305
	مصنع الورق الخشي بالجنوب	TN0007620016	11	B	MPBS	168,86	8,190	8,170	-0,24 %	0	0	0	106	22 890	186 563
	الشركة التونسية للتّلا	TN0007600018	99	S	SOTEM	103,54	3,000	3,000	0,00 %	0	0	0	0	0	0
	الشركة العقارية التونسية السعودية	TN0007180011	12	B	SITS	60,53	3,880	3,880	0,00 %	0	0	0	3	444	1 723
	الشركة العقارية و للمساهمات	TN0004000055	12	B	SIMPA	37,84	34,400	34,400	0,00 %	0	0	0	0	0	0
	إسمنت بنزرت	TN0007350010	12	B	SCB	32,15	0,610	0,730	19,67 %	0	0	0	18	32 439	20 437
	الشركة العصرية للخزف	TN0006780019	99	S	SOMOC	31,31	0,650	0,770	18,46 %	0	0	0	284	402 400	291 557
	السكنى	TN0007210016	11	B	SOKNA	19,04	3,900	3,770	-3,33 %	0	0	0	123	12 730	46 967
	سانماد	TN0007730013	99	S	SMD	12,38	0,690	0,620	-10,14 %	0	0	0	5	964	615
						<b>756,87</b>				<b>0</b>	<b>0</b>	<b>0</b>	<b>512</b>	<b>120 112</b>	<b>1 351 267</b>
المواد الخامة	تونس لمجنبات الألمنيوم	TN0007270010	11	A	TPR	685,00	14,200	13,700	-3,52 %	0	0	0	349	92 810	1 282 327
	الشركة التونسية لصناعة الورق	TN0007630015	11	B	STPAP	71,87	2,590	2,550	-1,54 %	0	0	0	163	27 302	68 940
						<b>534,31</b>				<b>0</b>	<b>0</b>	<b>0</b>	<b>476</b>	<b>16 482</b>	<b>1 510 225</b>
القطاع الكيميائي	آر ليكيد تونس	TN0002300358	99	S	AL	298,68	179,500	182,400	1,62 %	0	0	0	31	236	43 050
	الصناعات الكميّا نيّة للفليور	TN0003200755	11	B	ICF	191,10	93,200	91,000	-2,36 %	0	0	0	444	16 196	1 466 535
	الكيمياء	TN0003800703	99	S	ALKIM	44,53	12,410	12,800	3,14 %	0					

المساهمة الأجنبية

محين في : 03 افريل 2026

المساهمة الأجنبية في : 03 افريل 2026			من 2026/03/30 الى 2026/04/03		المساهمة الأجنبية في : 27 مارس 2026		
النسبة %	عدد الاسهم المملوكة من طرف الاجانب	عدد الاسهم المدرجة	عدد الاسهم المتداولة		النسبة %	عدد الاسهم المملوكة من طرف الاجانب	الشركات
			بيع	شراء			
0,1	2 763	2 223 334	-	-	0,1	2 763	أي تاك
59,2	969 288	1 637 504	-	-	59,2	969 288	أر ليكيد تونس
0,0	1 660	3 947 253	-	-	0,0	1 660	الكيمياء
0,5	165 590	34 920 000	-	5	0,5	165 585	بنك الأمان
9,3	3 557 935	38 250 000	148	-	9,3	3 558 083	الشبكة التونسية للسيارات و الخدمات
0,3	75 428	24 000 000	-	-	0,3	75 428	البطارية التونسية أسد
0,0	2 007	4 500 000	-	-	0,0	2 007	تأمينات مغربية
0,0	10 364	25 000 000	100	-	0,0	10 464	تأمينات مغربية للحياة
30,2	1 811 556	6 000 000	-	-	30,2	1 811 556	شركة أسيري للتأمين وإعادة التأمين
64,3	64 323 497	100 000 000	-	-	64,3	64 323 497	البنك العربي لتونس
0,3	19 668	6 085 083	-	2 500	0,3	17 168	شركة مشغل الأثاث
0,0	1 064	32 500 000	-	-	0,0	1 064	شركة الإيجار العربية لتونس
57,3	28 674 490	50 000 000	-	-	57,3	28 674 490	التجاري بنك
0,1	1 415	2 750 000	-	-	0,1	1 415	التجاري للإيجار المالي
40,7	12 205 188	30 000 000	-	-	40,7	12 205 188	بيت الإيجار المالي التونسي السعودي
-	-	2 660 000	-	-	-	-	بنك الإسكان للتأمين
0,3	121 908	47 600 000	-	-	0,3	121 908	بنك الإسكان
0,9	65 187	7 000 000	-	-	0,9	65 187	بنك الإسكان للإيجار المالي
0,2	79 071	40 800 000	-	-	0,2	79 071	بنك تونس العربي الدولي
5,6	3 594 594	64 000 000	-	-	5,6	3 594 594	البنك الوطني الفلاحي
0,0	12 026	87 391 790	-	-	0,0	12 026	تأمينات BNA
36,6	98 943 335	270 000 000	-	1 117	36,6	98 942 218	البنك التونسي
0,0	2	1 000 000	-	-	0,0	2	بنك تونس والإمارات
0,3	1 097 479	343 624 940	-	2 800	0,3	1 094 679	قرطاج للإسمنت
2,4	108 969	4 461 532	-	-	2,4	108 969	سلكوم
-	-	7 000 000	-	-	-	-	الشركة الدولية للإيجار المالي
0,0	12 870	44 047 290	-	-	0,0	12 870	إسمنت بذررت
0,1	16 096	18 000 000	1 000	-	0,1	17 096	سوتي كار
3,7	4 056 465	109 814 524	2 574	17	3,7	4 059 022	مجمع دليس القابضة
10,3	3 093 136	30 000 000	-	-	10,3	3 093 136	شركة النقل
0,1	3 130	5 050 500	-	-	0,1	3 130	السكني
25,2	2 471 656	9 801 000	-	-	25,2	2 471 656	أوروسيكل
20,0	2 202 230	11 000 000	-	-	20,0	2 202 230	حنيعل للإيجار المالي
26,7	561 131	2 100 000	-	-	26,7	561 131	الصناعات الكيما نية للفلبور
36,7	5 063 626	13 784 285	761	-	36,7	5 064 387	لاندور
7,3	1 148 462	15 777 070	-	-	7,3	1 148 462	شركة المغازة العامة
0,0	186	25 345 736	-	-	0,0	186	شركة مونويري
0,0	174	20 668 860	-	-	0,0	174	مصنع الورق الخشبي بالجنوب
0,2	6 759	4 250 400	-	-	0,2	6 759	نيو بودي لاين
7,4	1 092 242	14 662 164	-	-	7,4	1 092 242	أوفيس بلاست
0,1	90 817	80 400 000	-	4 520	0,1	86 297	مجمع وان تاك
-	-	1 000 000	-	-	-	-	التوظيف التونسي
0,3	594 334	180 003 600	-	430	0,3	593 904	مجموعة بولينا القابضة
0,7	585 223	84 015 979	1 200	40 773	0,6	545 650	شركة بيع المنتجات الصحية
0,0	5 999	19 971 000	-	-	0,0	5 999	ساتيماد
66,1	177 230 383	268 125 000	-	-	66,1	177 230 383	شركة صنع المشروبات بتونس
0,4	62 285	15 444 000	1 000	5 150	0,4	58 135	الشركة الصناعية للأجهزة و الآلات الكهربائية
0,0	181	1 100 000	-	-	0,0	181	الشركة العقارية وللمساكنات
0,6	10 652	1 800 000	-	-	0,6	10 652	الشركة التونسية للصناعات الصيدلية
8,6	1 336 944	15 600 000	-	-	8,6	1 336 944	الشركة العقارية التونسية السعودية
-	-	10 123 443	-	-	-	-	سمارت تونس
0,6	249 404	40 656 000	20 000	-	0,7	269 404	الشركة المصرية للخزف
0,0	400	34 513 514	-	-	0,0	400	الشركة التونسية للتلا
0,4	16 460	4 636 800	-	-	0,4	16 460	الشركة التونسية للمقاولات السلكية واللاسلكية
38,0	10 697 369	28 184 091	-	-	38,0	10 697 369	الشركة التونسية لصناعة الورق
0,2	6 511	4 138 200	-	-	0,2	6 511	شركة النقل بواسطة الأتوبيس
0,0	100	13 200 000	-	-	0,0	100	الشركة التونسية لأسواق الجملة
0,1	40 027	39 254 475	1 500	-	0,1	41 527	الشركة التونسية للبلور
0,0	658	28 000 000	-	-	0,0	658	شركة الاستثمار والتنمية الصناعية والسياحية
-	-	2 000 000	-	-	-	-	الشركة التونسية للسيارات
40,1	4 012 186	10 000 003	855	-	40,1	4 013 041	الشركة التونسية للتأمين وإعادة التأمين - ستار-
0,4	670 251	155 375 000	-	-	0,4	670 251	الشركة التونسية للبنك
0,0	22	4 207 823	-	-	0,0	22	الشركة التونسية لصناعة الإطارات المطاطية
0,1	144 830	108 000 000	-	-	0,1	144 830	مجمع تواصل القابضة
0,5	59 464	12 130 800	2 000	-	0,5	61 464	تلنت القابضة
0,1	49 014	50 000 000	-	-	0,1	49 014	تونس لمجنيت الألبانوموم
0,1	689	966 000	-	-	0,1	689	شركة الاستثمار تونانظت
0,0	8 941	20 000 000	-	-	0,0	8 941	الشركة التونسية لإعادة التأمين
6,8	7 272 926	106 199 280	-	-	6,8	7 272 926	الخطوط التونسية
0,5	52 029	10 800 000	-	10	0,5	52 019	التونسية للإيجار المالي والفكتورينغ
0,1	20 352	36 953 847	-	-	0,1	20 352	الشركة العالمية لتوزيع السيارات القابضة
11,2	2 246 257	20 001 529	-	-	11,2	2 246 257	الاتحاد البنكي للتجارة و الصناعة
52,2	17 002 628	32 560 000	-	-	52,2	17 002 628	الاتحاد الدولي للبنوك
0,1	17 728	32 000 000	-	1 000	0,1	16 728	شركة مخابر يونيماد
30,4	9 116 925	30 000 000	-	-	30,4	9 116 925	الوفاق الدولي للبنوك